


Formato Único	
Informes sobre la Situación Económica, las Finanzas Públicas y la Deuda	Segundo Trimestre 2016
Información General del Proyecto	Reportado al Segundo Trimestre
Aspectos generales	
1. Número total de proyectos validados al trimestre	1000
2. Monto total aprobado de los proyectos validados	7,912,487,312.00
3. Monto total pagado de los proyectos validados	4,500,301,752.00
4. Promedio del porcentaje de avance físico registrado por los proyectos validados	38.27
5. Número de municipios en los que se validaron proyectos	49
6. Porcentaje de municipios de la entidad en que se validaron proyectos	96.08

Lo anterior se publica a fin de dar cumplimiento a lo dispuesto en los artículos 85 de la Ley Federal de Presupuesto y Responsabilidad Hacendaria y 48, cuarto párrafo, de la Ley de Coordinación Fiscal.  
 La información desglosada esta disponible en el apartado de transparencia dentro de la página electrónica de internet oficial del Gobierno del Estado.  
<http://www.nl.gob.mx/series/aportaciones-federales>

EL DIRECTOR DE ATENCIÓN A MUNICIPIOS, CON BASE EN LOS ARTICULOS 3o., FRACCIÓN II, INCISO B), Y 17 FRACCIONES III Y IV DEL REGLAMENTO INTERIOR DE LA SECRETARÍA DE FINANZAS Y TESORERÍA GENERAL DEL ESTADO.


Atentamente  
  
 Monterrey, N.L., 29 de Julio 2016  
 José Carlos Hernández Caballero

*[Handwritten initials]*

Nivel Financiero	
Informes sobre la Situación Económica, las Finanzas Públicas y la Deuda	Segundo Trimestre 2016
<b>Información General del Proyecto</b>	
Aspectos generales	
1. Número total de Programas Informados que cumplieron con el proceso de validación	154
2. Monto total aprobado de los proyectos validados	29,633,187,757.02
3. Monto total ejercido de registros validados	18,296,784,307.95

Lo anterior se publica a fin de dar cumplimiento a lo dispuesto en los artículos 85 de la Ley Federal de Presupuesto y Responsabilidad Hacendaria y 48, cuarto párrafo, de la Ley de Coordinación Fiscal.  
 La información desglosada esta disponible en el apartado de transparencia dentro de la página electrónica de internet oficial del Gobierno del Estado.  
<http://www.nl.gob.mx/series/aportaciones-federales>

EL DIRECTOR DE ATENCIÓN A MUNICIPIOS, CON BASE EN LOS ARTICULOS 3o., FRACCIÓN II, INCISO B), Y 17 FRACCIONES III Y IV DEL REGLAMENTO INTERIOR DE LA SECRETARÍA DE FINANZAS Y TESORERÍA GENERAL DEL ESTADO.

Atentamente,  
  
 Monterrey, N.L., 29 de Julio 2016  
 José Carlos Hernández Caballero

*[Handwritten initials]*

Informes sobre la Situación Económica, las Finanzas Públicas y la Deuda Pública

ENTIDAD: Nuevo León  
PERÍODO: Segundo Trimestre 2015

Ciclo de Recurso	Tipo de Recurso	Descripción Ramo	Clave Ramo	Descripción Programa	Clave Programa	Programa Fondo Convenio Específico	Número de Programas Carigados	AVANCE FINANCIERO				Diferencia	Avance en el Reporte
								Aprobado	Modificado	Recaudado (Instituido)	Ejercido		
2009		APORTACIONES FEDERALES PARA ENTIDADES FEDERATIVAS Y MUNICIPIOS	33	FASP	1011	SIN IDENTIFICAR	9	36,166,980.00	37,387,331.00	37,387,331.00	37,387,331.00	N/A	N/A
2009		APORTACIONES FEDERALES PARA ENTIDADES FEDERATIVAS Y MUNICIPIOS	33	FASP	1011	SIN IDENTIFICAR	10	65,725,190.00	76,805,624.57	76,805,624.57	76,805,624.57	N/A	N/A
2009		APORTACIONES FEDERALES PARA ENTIDADES FEDERATIVAS Y MUNICIPIOS	33	FASP	1011	SIN IDENTIFICAR	1	2,968,953.00	2,968,953.00	2,968,953.00	2,968,953.00	N/A	N/A
2010		APORTACIONES FEDERALES PARA ENTIDADES FEDERATIVAS Y MUNICIPIOS	33	FASP	1011	SIN IDENTIFICAR	3	16,676,555.00	8,845,537.00	8,845,537.00	8,845,537.00	N/A	N/A
2010		APORTACIONES FEDERALES PARA ENTIDADES FEDERATIVAS Y MUNICIPIOS	33	FASP	1011	SIN IDENTIFICAR	5	17,138,800.00	22,596,186.00	22,596,186.00	22,596,186.00	N/A	N/A
2010		APORTACIONES FEDERALES PARA ENTIDADES FEDERATIVAS Y MUNICIPIOS	33	FASP	1011	SIN IDENTIFICAR	2	2,961,577.00	2,961,577.00	2,961,577.00	2,961,577.00	N/A	N/A
2010		APORTACIONES FEDERALES PARA ENTIDADES FEDERATIVAS Y MUNICIPIOS	33	FASP	1011	SIN IDENTIFICAR	7	97,175,019.00	95,561,042.60	95,561,042.60	95,530,400.00	N/A	N/A
2011		EDUCACIÓN PÚBLICA	11		UD24	SIN IDENTIFICAR	1	38,941,575.00	38,941,575.00	38,941,575.00	33,056,136.00	N/A	N/A
2011		APORTACIONES FEDERALES PARA ENTIDADES FEDERATIVAS Y MUNICIPIOS	33	FASP	1011	SIN IDENTIFICAR	11	116,334,523.00	114,463,066.00	114,463,066.00	114,454,605.58	N/A	N/A
2011		APORTACIONES FEDERALES PARA ENTIDADES FEDERATIVAS Y MUNICIPIOS	33	FASP	1011	SIN IDENTIFICAR	10	142,000,402.00	143,892,082.03	143,892,082.03	142,514,475.63	N/A	N/A
2011		APORTACIONES FEDERALES PARA ENTIDADES FEDERATIVAS Y MUNICIPIOS	33	FASP	1011	SIN IDENTIFICAR	3	3,774,453.00	3,754,405.00	3,754,405.00	2,451,322.20	N/A	N/A
2012		EDUCACIÓN PÚBLICA	11		S127	SIN IDENTIFICAR	1	8,884,886.19	8,884,886.19	8,884,886.19	8,383,895.85	N/A	N/A
2012		APORTACIONES FEDERALES PARA ENTIDADES FEDERATIVAS Y MUNICIPIOS	33	FASP	1011	SIN IDENTIFICAR	37	140,877,346.00	120,150,875.81	120,150,875.81	116,680,797.08	N/A	N/A

Ciclo de Recurso	Tipo de Recurso	Descripción Ramo	Clave Ramo	Descripción Programa	Clave Programa	Programa Fondo Convenio - Especifico	Número de Programas Cargados	Aprobado	Modificado	Recaudado (Ministrado)	Ejercido	Monto Transferido por la SHCP	Diferencia	Avance en el Reporte
2012		APORTACIONES FEDERALES PARA ENTIDADES FEDERATIVAS Y MUNICIPIOS	33	FASP	1011	SIN IDENTIFICAR	2	7,840,000.00	2,225,889.81	2,225,889.81	1,197,700.00	N/A	N/A	N/A
2012		APORTACIONES FEDERALES PARA ENTIDADES FEDERATIVAS Y MUNICIPIOS	33	FASP	1011	SIN IDENTIFICAR	9	24,517,000.00	44,447,019.15	44,447,019.15	31,357,872.81	N/A	N/A	N/A
2012		APORTACIONES FEDERALES PARA ENTIDADES FEDERATIVAS Y MUNICIPIOS	33	FASP	1011	SIN IDENTIFICAR	6	4,889,854.00	250,000.00	250,000.00	250,000.00	N/A	N/A	N/A
2012		APORTACIONES FEDERALES PARA ENTIDADES FEDERATIVAS Y MUNICIPIOS	33	FASP	1011	SIN IDENTIFICAR	6	84,754,000.00	80,246,256.04	80,246,256.04	78,836,356.04	N/A	N/A	N/A
2012		APORTACIONES FEDERALES PARA ENTIDADES FEDERATIVAS Y MUNICIPIOS	33	FASP	1011	SIN IDENTIFICAR	7	3,628,450.00	11,420,579.56	11,420,579.56	3,430,164.76	N/A	N/A	N/A
2013		SALUD	12	FORTALECIMIENTO DE LOS SERVICIOS ESTATALES DE SALUD	U012	SIN IDENTIFICAR	1	15,500,000.00	15,500,000.00	15,500,000.00	15,385,569.00	N/A	N/A	N/A
2013		APORTACIONES FEDERALES PARA ENTIDADES FEDERATIVAS Y MUNICIPIOS	33	CIAM INFRAESTRUCTURA EDUCATIVA MEDIA SUPERIOR Y SUPERIOR	1008	SIN IDENTIFICAR	1	45,500,000.00	45,500,000.00	45,500,000.00	29,880,801.00	N/A	N/A	N/A
2013		APORTACIONES FEDERALES PARA ENTIDADES FEDERATIVAS Y MUNICIPIOS	33	FASP	1011	SIN IDENTIFICAR	3	1,899,707.00	1,866,523.45	1,866,523.45	1,888,516.51	N/A	N/A	N/A
2013		APORTACIONES FEDERALES PARA ENTIDADES FEDERATIVAS Y MUNICIPIOS	33	FASP	1011	SIN IDENTIFICAR	4	10,571,656.00	10,457,712.36	10,457,712.36	10,148,807.48	N/A	N/A	N/A
2013		APORTACIONES FEDERALES PARA ENTIDADES FEDERATIVAS Y MUNICIPIOS	33	FASP	1011	SIN IDENTIFICAR	3	37,775,000.00	37,680,743.13	37,680,743.13	33,036,462.32	N/A	N/A	N/A
2013		APORTACIONES FEDERALES PARA ENTIDADES FEDERATIVAS Y MUNICIPIOS	33	FASP	1011	SIN IDENTIFICAR	12	65,889,619.00	66,572,922.05	66,572,922.05	60,544,553.90	N/A	N/A	N/A
2014		EDUCACIÓN PÚBLICA	11	PROYECTOS DE INFRAESTRUCTURA SOCIAL DEL SECTOR EDUCATIVO	K009	SIN IDENTIFICAR	1	32,000,000.00	32,000,000.00	32,000,000.00	31,930,097.00	N/A	N/A	N/A
2014		EDUCACIÓN PÚBLICA	11	PROGRAMAS DE CULTURA EN LAS ENTIDADES FEDERATIVAS	R070	SIN IDENTIFICAR	9	8,000,000.00	8,000,000.00	8,000,000.00	7,818,528.83	N/A	N/A	N/A
2014		EDUCACIÓN PÚBLICA	11	PROGRAMAS DE CULTURA EN LAS ENTIDADES FEDERATIVAS	R070	SIN IDENTIFICAR	24	9,000,000.00	9,000,000.00	9,000,000.00	9,537,948.86	N/A	N/A	N/A

2 de 12

*[Handwritten signature]*



Ciclo de Recurso	Tipo de Recurso	Descripción Ramo	Clave Ramo	Descripción Programa	Clave Programa	Programa Estado Convencio Especifico	Número de Programas Cargados	Aprobado	Modificado	Rescaudado (Ministrado)	Ejecido	Monto Transferido por la SHCP	Diferencia	Avance en el Reporte
2014		EDUCACIÓN PÚBLICA	11	PROGRAMA ESCUELAS DE CALIDAD	S029	SIN IDENTIFICAR	10	10,031,785.38	10,031,785.38	10,031,785.38	6,786,815.99	N/A	N/A	N/A
2014		EDUCACIÓN PÚBLICA	11	PROGRAMA DE FORTALECIMIENTO DE LA CALIDAD EN INSTITUCIONES EDUCATIVAS	S245	SIN IDENTIFICAR	5	11,701,351.54	11,701,351.54	11,701,351.54	10,572,642.59	N/A	N/A	N/A
2014		EDUCACIÓN PÚBLICA	11	PROGRAMA PARA EL DESARROLLO PROFESIONAL DOCENTE	S247	SIN IDENTIFICAR	1	250,000.00	250,000.00	250,000.00	250,000.00	N/A	N/A	N/A
2014		EDUCACIÓN PÚBLICA	11	INSTITUCIONES ESTATALES DE CULTURA	U059	SIN IDENTIFICAR	1	25,000,000.00	25,000,000.00	25,000,000.00	22,590,103.00	N/A	N/A	N/A
2014		EDUCACIÓN PÚBLICA	11	INSTITUCIONES ESTATALES DE CULTURA	U059	SIN IDENTIFICAR	25	32,061,251.00	32,061,251.00	32,061,251.00	29,876,396.28	N/A	N/A	N/A
2014		SALUD	12	DIGNIFICACIÓN, CONSERVACIÓN Y MANTENIMIENTO DE INFRAESTRUCTURA Y EQUIPAMIENTO EN SALUD	E020	SIN IDENTIFICAR	3	100,000,000.00	100,000,000.00	100,000,000.00	99,781,386.00	N/A	N/A	N/A
2014		SALUD	12	PROSPERA PROGRAMA DE INCLUSIÓN SOCIAL	S072	SIN IDENTIFICAR	36	55,287,034.00	55,287,034.00	55,287,034.00	55,287,034.00	N/A	N/A	N/A
2014		SALUD	12	PROGRAMA DE ATENCIÓN A FAMILIAS Y PERSONAS VULNERABLE	S150	SIN IDENTIFICAR	76	1,121,589,299.36	1,121,589,299.36	1,056,101,433.23	1,056,101,433.23	N/A	N/A	N/A
2014		SALUD	12	SEGURO MÉDICO SIGLO XXI	S201	SIN IDENTIFICAR	2	45,169,257.09	45,169,257.09	45,169,257.09	45,169,257.09	N/A	N/A	N/A
2014		SALUD	12	FORTALECIMIENTO DE LOS SERVICIOS ESTATALES DE SALUD	U012	SIN IDENTIFICAR	4	144,745,008.00	144,745,008.00	144,745,008.00	143,664,488.00	N/A	N/A	N/A
2014		MEDIO AMBIENTE Y RECURSOS NATURALES	16	PROGRAMA DE AGUA POTABLE ALCANTARILLADO Y SANEAMIENTO	S074	SIN IDENTIFICAR	1	227,903,900.00	227,903,900.00	227,903,900.00	227,903,900.00	N/A	N/A	N/A
2014		MEDIO AMBIENTE Y RECURSOS NATURALES	16	PROGRAMA PARA LA RECONSTRUCCIÓN DE SISTEMAS DE AGUA POTABLE Y SANEAMIENTO EN ZONAS RURALES	S075	SIN IDENTIFICAR	1	50,299,500.00	44,835,481.00	44,835,481.00	44,835,481.00	N/A	N/A	N/A
2014		PROVISIONES SALARIALES Y ECONÓMICAS	23	FONDO DE CULTURA	U091	SIN IDENTIFICAR	1	10,000,000.00	10,135,611.72	9,995,000.00	10,135,611.72	N/A	N/A	N/A
2014		PROVISIONES SALARIALES Y ECONÓMICAS	23	FONDO DE CULTURA	U091	SIN IDENTIFICAR	3	16,000,000.00	15,992,000.00	15,992,000.00	15,991,999.93	N/A	N/A	N/A

*[Handwritten signature]*

Ciclo de Recurso	Tipo de Recurso	Descripción Ramo	Clave Ramo	Descripción Programa	Clave Programa	Programa Fondo Convenio - Especifico	Número de Programas Cargados	Aprobado	Modificado	Recaudado (Ministrado)	Ejercido	Monto Transferido por la SHCP	Diferencia	Avance en el Reporte
2014		PROVISIONES SALARIALES Y ECONOMICAS	23	FONDO DE CULTURA	U081	SIN IDENTIFICAR	5	9,990,000.00	9,995,500.00	8,995,500.00	8,919,949.46	N/A	N/A	N/A
2014		PROVISIONES SALARIALES Y ECONOMICAS	23	PROYECTOS DE DESARROLLO REGIONAL	U128	SIN IDENTIFICAR	3	47,257,580.00	47,257,580.00	47,257,580.00	46,713,316.00	N/A	N/A	N/A
2014		APORTACIONES FEDERALES PARA ENTIDADES FEDERATIVAS Y MUNICIPIOS	33	FAM INFRAESTRUCTURA EDUCATIVA MEDIA SUPERIOR	1008	SIN IDENTIFICAR	1	30,000,000.00	30,000,000.00	30,000,000.00	5,088,678.00	N/A	N/A	N/A
2014		APORTACIONES FEDERALES PARA ENTIDADES FEDERATIVAS Y MUNICIPIOS	33	FAM INFRAESTRUCTURA EDUCATIVA MEDIA SUPERIOR Y SUPERIOR	1008	SIN IDENTIFICAR	1	6,214,406.00	6,214,406.00	6,214,406.00	5,795,750.00	N/A	N/A	N/A
2014		APORTACIONES FEDERALES PARA ENTIDADES FEDERATIVAS Y MUNICIPIOS	33	FASP	1011	SIN IDENTIFICAR	13	97,047,161.00	98,836,100.05	98,836,100.05	97,335,866.98	N/A	N/A	N/A
2014		APORTACIONES FEDERALES PARA ENTIDADES FEDERATIVAS Y MUNICIPIOS	33	FASP	1011	SIN IDENTIFICAR	44	168,907,472.00	167,205,876.16	167,205,876.16	150,925,552.51	N/A	N/A	N/A
2014		APORTACIONES FEDERALES PARA ENTIDADES FEDERATIVAS Y MUNICIPIOS	33	FASP	1011	SIN IDENTIFICAR	6	18,860,344.00	18,860,344.00	18,860,344.00	18,770,475.03	N/A	N/A	N/A
2015		GOBERNACIÓN	4	OTORGAMIENTO DE SUBSIDIOS EN MATERIA DE SEGURIDAD PUBLICA ENTIDADES FEDERATIVAS, MUNICIPIOS Y EL DISTRITO FEDERAL	U002	SIN IDENTIFICAR	1	26,846,106.00	26,846,106.00	14,198,844.00	9,967,354.00	N/A	N/A	N/A
2015		ECONOMIA	10	FONDO NACIONAL EMPRENDEDOR	6020	SIN IDENTIFICAR	1	22,682,079.00	22,682,079.00	22,682,079.00	22,682,079.00	N/A	N/A	N/A
2015		EDUCACION PUBLICA	11	POLITICAS DE EDUCACION DEL SECTOR EDUCATIVO	ED32	SIN IDENTIFICAR	1	1,800,000.00	1,800,000.00	1,800,000.00	280,000.17	N/A	N/A	N/A
2015		EDUCACION PUBLICA	11	PROGRAMAS DE CULTURA EN LAS ENTIDADES FEDERATIVAS	PD70	SIN IDENTIFICAR	13	10,000,000.00	10,000,000.00	10,000,000.00	8,937,949.86	N/A	N/A	N/A
2015		EDUCACION PUBLICA	11	ESCUELAS DE TIEMPO COMPLETO	S221	SIN IDENTIFICAR	16	266,494,010.92	266,494,010.92	266,494,010.92	236,098,822.69	N/A	N/A	N/A
2015		EDUCACION PUBLICA	11	PROGRAMA DE ESCUELA-SEGURA	S222	SIN IDENTIFICAR	9	9,894,055.63	9,894,055.63	9,894,055.63	7,489,538.15	N/A	N/A	N/A
2015		EDUCACION PUBLICA	11	PROGRAMA NACIONAL DE BECAS	S243	SIN IDENTIFICAR	1	1,911,099.83	1,911,099.83	1,911,099.83	856,800.00	N/A	N/A	N/A

4 de 12

*[Handwritten signature]*

Ciclo de Recurso	Tipo de Recurso	Descripción Ramo	Clave Ramo	Descripción Programa	Clave Programa	Programa Fondo Convenio - Ejercicio	Número de Programas Cargados	Aprobado	Modificado	Recaudado (Ministrado)	Ejercido	Monto Transferido por la SHCP	Diferencia	Avance en el Reporte
2015		EDUCACIÓN PÚBLICA	11	PROGRAMA NACIONAL DE BECAS	S243	SIN IDENTIFICAR	1	7,611,124.50	7,611,124.50	7,611,124.50	7,488,079.00	N/A	N/A	N/A
2015		EDUCACIÓN PÚBLICA	11	PROGRAMA PARA LA INCLUSIÓN Y LA EQUIDAD EDUCATIVA	S244	SIN IDENTIFICAR	12	17,617,875.12	17,617,875.12	17,617,875.12	8,579,690.38	N/A	N/A	N/A
2015		EDUCACIÓN PÚBLICA	11	PROGRAMA DE FORTALECIMIENTO DE LA CALIDAD EN EDUCACIÓN BÁSICA	S246	SIN IDENTIFICAR	10	32,918,551.00	40,918,551.00	32,918,551.00	20,866,646.79	N/A	N/A	N/A
2015		EDUCACIÓN PÚBLICA	11	PROGRAMA PARA EL DESARROLLO PROFESIONAL DOCENTE	S247	SIN IDENTIFICAR	2	7,439,112.00	7,439,112.00	7,439,112.00	3,718,356.80	N/A	N/A	N/A
2015		EDUCACIÓN PÚBLICA	11	INSTITUCIONES ESTATALES DE CULTURA	U069	SIN IDENTIFICAR	32	33,151,334.00	33,151,334.00	33,151,334.00	32,745,799.08	N/A	N/A	N/A
2015		EDUCACIÓN PÚBLICA	11	EXPANSIÓN DE LA EDUCACIÓN MEDIA SUPERIOR Y SUPERIOR	U079	SIN IDENTIFICAR	1	15,089,240.00	15,089,240.00	15,089,240.00	0.00	N/A	N/A	N/A
2015		EDUCACIÓN PÚBLICA	11	PROGRAMA DE LA REFORMA EDUCATIVA	U082	SIN IDENTIFICAR	2	3,645,940.00	3,645,940.00	3,645,940.00	0.00	N/A	N/A	N/A
2015		SALUD	12	FORMACIÓN Y CAPACITACIÓN DE RECURSOS HUMANOS PARA LA SALUD	E010	SIN IDENTIFICAR	1	1,432,774.00	1,432,774.00	1,432,774.00	1,432,774.00	N/A	N/A	N/A
2015		SALUD	12	PROTECCIÓN CONTRA RIESGOS SANITARIOS	G004	SIN IDENTIFICAR	20	10,729,173.00	10,729,173.00	10,729,173.00	10,729,173.00	N/A	N/A	N/A
2015		SALUD	12	PROGRAMA DE ATENCIÓN A FAMILIAS Y COMUNIDADES VULNERABLE	S150	SIN IDENTIFICAR	1	1,450,591,441.70	1,450,591,441.70	1,187,645,260.00	1,187,645,260.00	N/A	N/A	N/A
2015		SALUD	12	FORTALECIMIENTO A LA ATENCIÓN MÉDICA	S200	SIN IDENTIFICAR	7	5,704,486.11	5,704,486.11	5,704,486.11	5,704,486.11	N/A	N/A	N/A
2015		SALUD	12	SEGURO MÉDICO SIGLO XXI	S201	SIN IDENTIFICAR	32	4,912,746.99	4,912,746.99	2,517,869.85	2,517,869.85	N/A	N/A	N/A
2015		SALUD	12	FORTALECIMIENTO DE LOS SERVICIOS ESTATALES DE SALUD	U012	SIN IDENTIFICAR	2	67,954,467.84	67,954,467.84	67,954,467.84	67,954,467.84	N/A	N/A	N/A
2015		MEDIO AMBIENTE Y RECURSOS NATURALES	16	PROGRAMA DE AGUA POTABLE, ALCANTARILLADO Y SANEAMIENTO	S074	SIN IDENTIFICAR	1	201,281,059.00	154,944,246.00	154,944,246.00	97,061,906.00	N/A	N/A	N/A
2015		MEDIO AMBIENTE Y RECURSOS NATURALES	16	PROGRAMA PARA LA CONSTRUCCIÓN Y REHABILITACIÓN DE SISTEMAS DE AGUA POTABLE Y EN ZONAS RURALES	S075	SIN IDENTIFICAR	1	61,287,168.00	61,287,168.00	58,245,648.31	40,881,153.00	N/A	N/A	N/A

5 de 12

Ciclo de Recurso	Tipo de Recurso	Descripción Ramo	Clave Ramo	Descripción Programa	Clave Programa	Programa Fondo Convento-Específico	Número de Programas Cargados	Aprobado	Modificado	Recaudado (Ministrado)	Ejercido	Monto Transferido por la SHCP	Diferencia	Avance en el Reporte
2015		MEDIO AMBIENTE Y RECURSOS NATURALES	16	TRATAMIENTO DE AGUAS RESIDUALES	S218	SIN IDENTIFICAR	1	143,590,942.00	138,848,637.00	138,848,637.00	85,309,633.00	N/A	N/A	N/A
2015		MEDIO AMBIENTE Y RECURSOS NATURALES	16	FORTALECIMIENTO AMBIENTAL EN ENTIDADES FEDERATIVAS	U032	SIN IDENTIFICAR	1	15,000,000.00	14,700,000.00	14,700,000.00	14,700,000.00	N/A	N/A	N/A
2015		TURISMO	21	PROGRAMA DE URBANISMO REGIONAL TURISTICO SUSTENTABLE Y PUEBLOS MAGICOS	S248	SIN IDENTIFICAR	1	20,000,000.00	20,000,000.00	20,000,000.00	9,164,707.04	N/A	N/A	N/A
2015		TURISMO	21	PUEBLOS MAGICOS Y DESTINOS PRIORITARIOS	U002	SIN IDENTIFICAR	2	9,000,000.00	9,000,000.00	9,000,000.00	8,895,727.46	N/A	N/A	N/A
2015		PROVISIONES SALARIALES Y ECONOMICAS	23		R117	SIN IDENTIFICAR	1	53,000,000.00	52,847,000.00	52,847,000.00	49,640,554.00	N/A	N/A	N/A
2015		PROVISIONES SALARIALES Y ECONOMICAS	23		R117	SIN IDENTIFICAR	1	67,800,000.00	67,800,000.00	67,800,000.00	66,741,373.00	N/A	N/A	N/A
2015		PROVISIONES SALARIALES Y ECONOMICAS	23		R117	SIN IDENTIFICAR	2	184,331,708.77	184,331,708.77	184,331,708.77	125,544,119.25	N/A	N/A	N/A
2015		PROVISIONES SALARIALES Y ECONOMICAS	23		R117	SIN IDENTIFICAR	1	2,000,000.00	2,000,000.00	2,000,000.00	584,822.00	N/A	N/A	N/A
2015		PROVISIONES SALARIALES Y ECONOMICAS	23	FONDO METROPOLITANO	U057	SIN IDENTIFICAR	2	906,486,719.00	906,486,719.00	906,486,719.00	541,964,987.72	N/A	N/A	N/A
2015		PROVISIONES SALARIALES Y ECONOMICAS	23	FONDO DE PAVIMENTACION Y DESARROLLO MUNICIPAL	U058	SIN IDENTIFICAR	1	24,500,000.00	24,475,500.00	24,475,500.00	23,285,695.00	N/A	N/A	N/A
2015		PROVISIONES SALARIALES Y ECONOMICAS	23	FONDO DE PAVIMENTACION Y DESARROLLO MUNICIPAL	U058	SIN IDENTIFICAR	2	29,500,000.00	29,398,467.90	29,398,467.90	19,362,829.00	N/A	N/A	N/A
2015		PROVISIONES SALARIALES Y ECONOMICAS	23	FONDO DE PAVIMENTACION Y DESARROLLO MUNICIPAL	U058	SIN IDENTIFICAR	1	105,400,000.00	105,400,000.00	105,284,600.00	65,628,928.37	N/A	N/A	N/A
2015		PROVISIONES SALARIALES Y ECONOMICAS	23	FONDO DE PAVIMENTACION Y DESARROLLO MUNICIPAL	U058	SIN IDENTIFICAR	1	16,700,000.00	16,683,300.00	16,683,300.00	16,616,719.00	N/A	N/A	N/A
2015		PROVISIONES SALARIALES Y ECONOMICAS	23	FONDO PARA LA ACCESIBILIDAD EN EL TRANSPORTE PARA PERSONAS CON DISCAPACIDAD	U075	SIN IDENTIFICAR	4	20,991,119.00	20,991,119.00	20,991,119.00	10,485,120.00	N/A	N/A	N/A

6 de 12

*[Handwritten signature]*

Ciclo de Recurso	Tipo de Recurso	Descripción Ramo	Clave Ramo	Descripción Programa	Clave Programa	Programa Fondo Convenio - Especifico	Numero de Programas Cargados	Aprobado	Modificado	Resultado (Administrador)	Ejercido	Monto Transferido por la SICP	Diferencia	Anexos en el Reporte
2015		PROVISIONES SALARIALES Y ECONOMICAS	23	FONDO DE APOYO EN INFRAESTRUCTURA Y PRODUCTIVIDAD	U076	SIN IDENTIFICAR	1	13,286,101.00	13,286,101.00	13,286,101.00	5,313,561.00	N/A	N/A	N/A
2015		PROVISIONES SALARIALES Y ECONOMICAS	23	FONDO DE INFRAESTRUCTURA DEPORTIVA	U088	SIN IDENTIFICAR	1	131,060,000.00	130,759,421.00	130,759,421.00	105,608,794.00	N/A	N/A	N/A
2015		PROVISIONES SALARIALES Y ECONOMICAS	23	FONDO DE INFRAESTRUCTURA DEPORTIVA	U088	SIN IDENTIFICAR	1	15,000,000.00	15,000,000.00	14,970,000.00	0.00	N/A	N/A	N/A
2015		PROVISIONES SALARIALES Y ECONOMICAS	23	FONDO DE INFRAESTRUCTURA DEPORTIVA	U088	SIN IDENTIFICAR	1	68,930,000.00	68,930,000.00	68,930,000.00	23,542,600.00	N/A	N/A	N/A
2015		PROVISIONES SALARIALES Y ECONOMICAS	23	FONDO DE INFRAESTRUCTURA DEPORTIVA	U088	SIN IDENTIFICAR	1	7,000,000.00	6,893,000.00	6,893,000.00	6,878,057.87	N/A	N/A	N/A
2015		PROVISIONES SALARIALES Y ECONOMICAS	23	FONDO DE CULTURA	U091	SIN IDENTIFICAR	4	13,000,000.00	12,987,000.00	12,987,000.00	11,529,873.00	N/A	N/A	N/A
2015		PROVISIONES SALARIALES Y ECONOMICAS	23	FONDO DE CULTURA	U091	SIN IDENTIFICAR	3	117,300,000.00	116,464,100.00	116,464,100.00	95,173,827.00	N/A	N/A	N/A
2015		PROVISIONES SALARIALES Y ECONOMICAS	23	FONDO DE CULTURA	U091	SIN IDENTIFICAR	6	9,000,000.00	8,891,000.00	8,891,000.00	8,891,000.00	N/A	N/A	N/A
2015		PROVISIONES SALARIALES Y ECONOMICAS	23	FONDO DE CULTURA	U091	SIN IDENTIFICAR	3	12,000,000.00	11,986,000.00	11,986,000.00	2,460,742.33	N/A	N/A	N/A
2015		PROVISIONES SALARIALES Y ECONOMICAS	23	FONDO DE CULTURA	U091	SIN IDENTIFICAR	1	3,100,000.00	3,096,900.00	3,096,900.00	1,926,389.00	N/A	N/A	N/A
2015		PROVISIONES SALARIALES Y ECONOMICAS	23	FONDO DE CULTURA	U091	SIN IDENTIFICAR	7	2,500,000.00	2,500,000.00	2,497,500.00	1,165,908.16	N/A	N/A	N/A
2015		PROVISIONES SALARIALES Y ECONOMICAS	23	CONTINGENCIAS ECONOMICAS	U117	SIN IDENTIFICAR	1	300,000,000.00	300,000,000.00	300,000,000.00	306,000,000.00	N/A	N/A	N/A
2015		PROVISIONES SALARIALES Y ECONOMICAS	23	PROYECTOS DE DESARROLLO REGIONAL	U128	SIN IDENTIFICAR	1	73,609,596.00	73,609,596.00	73,609,596.00	39,756,805.00	N/A	N/A	N/A
2015		PROVISIONES SALARIALES Y ECONOMICAS	23	PROYECTOS DE DESARROLLO REGIONAL	U128	SIN IDENTIFICAR	2	3,144,000.00	3,144,000.00	3,144,000.00	3,144,000.00	N/A	N/A	N/A

Ciclo de Recurso	Tipo de Recurso	Descripción Ramo	Clave Ramo	Descripción Programa	Clave Programa	Programa Fondo Convenio - Especifico	Número de Programas Congregados	Aprobado	Modificado	Recaudado (Ministrado)	Ejercido	Monto Transferido por la SHCP	Diferencia	Avance en el Reporte
2015	APORTACIONES FEDERALES PARA ENTIDADES FEDERATIVAS Y MUNICIPIOS	33	FASSA	002	SIN IDENTIFICAR	83	2,475,543,986.47	2,475,543,986.05	2,461,525,794.62	2,316,144,187.76	N/A	N/A	N/A	N/A
2015	APORTACIONES FEDERALES PARA ENTIDADES FEDERATIVAS Y MUNICIPIOS	33	FAIS MUNICIPAL Y DE LAS DEMARCACIONES TERRITORIALES DEL DISTRITO FEDERAL	1004	SIN IDENTIFICAR	5	96,887,118.00	96,887,118.00	96,887,118.00	77,954,137.00	N/A	N/A	N/A	N/A
2015	APORTACIONES FEDERALES PARA ENTIDADES FEDERATIVAS Y MUNICIPIOS	33	FAIS MUNICIPAL Y DE LAS DEMARCACIONES TERRITORIALES DEL DISTRITO FEDERAL	1004	SIN IDENTIFICAR	1	1,862,618.00	1,862,618.00	1,862,618.00	1,821,147.32	N/A	N/A	N/A	N/A
2015	APORTACIONES FEDERALES PARA ENTIDADES FEDERATIVAS Y MUNICIPIOS	33	FAIS MUNICIPAL Y DE LAS DEMARCACIONES TERRITORIALES DEL DISTRITO FEDERAL	1004	SIN IDENTIFICAR	1	1,646,818.00	1,646,818.00	988,091.00	900,000.00	N/A	N/A	N/A	N/A
2015	APORTACIONES FEDERALES PARA ENTIDADES FEDERATIVAS Y MUNICIPIOS	33	FAIS MUNICIPAL Y DE LAS DEMARCACIONES TERRITORIALES DEL DISTRITO FEDERAL	1004	SIN IDENTIFICAR	1	1,482,496.00	1,482,496.00	1,482,496.00	0.00	N/A	N/A	N/A	N/A
2015	APORTACIONES FEDERALES PARA ENTIDADES FEDERATIVAS Y MUNICIPIOS	33	FAIS MUNICIPAL Y DE LAS DEMARCACIONES TERRITORIALES DEL DISTRITO FEDERAL	1004	SIN IDENTIFICAR	1	1,387,867.00	1,387,867.00	1,387,867.00	0.00	N/A	N/A	N/A	N/A
2015	APORTACIONES FEDERALES PARA ENTIDADES FEDERATIVAS Y MUNICIPIOS	33	FAIS MUNICIPAL Y DE LAS DEMARCACIONES TERRITORIALES DEL DISTRITO FEDERAL	1004	SIN IDENTIFICAR	1	9,324,427.46	9,324,427.46	9,324,427.46	9,312,880.07	N/A	N/A	N/A	N/A
2015	APORTACIONES FEDERALES PARA ENTIDADES FEDERATIVAS Y MUNICIPIOS	33	FAIS MUNICIPAL Y DE LAS DEMARCACIONES TERRITORIALES DEL DISTRITO FEDERAL	1004	SIN IDENTIFICAR	1	22,866,805.00	22,866,805.00	22,866,805.00	516,247.58	N/A	N/A	N/A	N/A
2015	APORTACIONES FEDERALES PARA ENTIDADES FEDERATIVAS Y MUNICIPIOS	33	FAIS MUNICIPAL Y DE LAS DEMARCACIONES TERRITORIALES DEL DISTRITO FEDERAL	1004	SIN IDENTIFICAR	1	26,101,875.00	26,101,875.00	26,101,875.00	13,785,681.00	N/A	N/A	N/A	N/A
2015	APORTACIONES FEDERALES PARA ENTIDADES FEDERATIVAS Y MUNICIPIOS	33	FORTAMUN	1005	SIN IDENTIFICAR	1	2,826,982.00	2,826,982.00	2,826,982.00	2,826,982.00	N/A	N/A	N/A	N/A
2015	APORTACIONES FEDERALES PARA ENTIDADES FEDERATIVAS Y MUNICIPIOS	33	FORTAMUN	1005	SIN IDENTIFICAR	4	600,145,788.00	600,145,788.00	600,145,788.00	547,438,233.00	N/A	N/A	N/A	N/A
2015	APORTACIONES FEDERALES PARA ENTIDADES FEDERATIVAS Y MUNICIPIOS	33	FORTAMUN	1005	SIN IDENTIFICAR	1	1,860,717.00	1,860,717.00	910,359.00	833,409.00	N/A	N/A	N/A	N/A
2015	APORTACIONES FEDERALES PARA ENTIDADES FEDERATIVAS Y MUNICIPIOS	33	FAM INFRAESTRUCTURA EDUCATIVA BASICA	1007	SIN IDENTIFICAR	1	138,923,700.00	138,923,700.00	29,588,787.00	34,050,288.00	N/A	N/A	N/A	N/A
2015	APORTACIONES FEDERALES PARA ENTIDADES FEDERATIVAS Y MUNICIPIOS	33	FAM INFRAESTRUCTURA EDUCATIVA BASICA	1007	SIN IDENTIFICAR	1	127,586,148.00	127,586,148.00	53,214,895.00	2,850,866.00	N/A	N/A	N/A	N/A

8 de 12

*[Handwritten signature]*

Ciclo de Recurso	Tipo de Recurso	Descripción Ramo	Clave Ramo	Descripción Programa	Clave Programa	Programa Estado Convênio Especifico	Número de Programas Cargados	Aprobado	Modificado	Recaudado (Ministrado)	Ejercido	Monto Transferido por la SFOP	Diferencia	Avance en el Reporte
2015		APORTACIONES FEDERALES PARA ENTIDADES FEDERATIVAS Y MUNICIPIOS	33	FAM INFRAESTRUCTURA EDUCATIVA BASICA	0007	SIN IDENTIFICAR	1	220,000,000.00	220,000,000.00	212,329,222.00	206,627,149.00	N/A	N/A	N/A
2015		APORTACIONES FEDERALES PARA ENTIDADES FEDERATIVAS Y MUNICIPIOS	33	FAM INFRAESTRUCTURA EDUCATIVA MEDIA SUPERIOR Y SUPERIOR	0008	SIN IDENTIFICAR	2	93,560,286.00	93,560,286.00	0.00	0.00	N/A	N/A	N/A
2015		APORTACIONES FEDERALES PARA ENTIDADES FEDERATIVAS Y MUNICIPIOS	33	FAM INFRAESTRUCTURA EDUCATIVA MEDIA SUPERIOR Y SUPERIOR	0009	SIN IDENTIFICAR	1	6,105,847.00	6,105,847.00	6,105,847.00	4,782,737.00	N/A	N/A	N/A
2015		APORTACIONES FEDERALES PARA ENTIDADES FEDERATIVAS Y MUNICIPIOS	33	FASP	0011	SIN IDENTIFICAR	85	307,462,286.00	307,462,286.00	307,462,286.00	208,895,688.71	N/A	N/A	N/A
2016		GOBERNACION	4	PAGO DE CUOTA ALIMENTICIA POR INTERNOS DEL FUERO FEDERAL EN CUSTODIA DE LOS GOBIERNOS ESTATALES	R006	SIN IDENTIFICAR	1	21,647,819.00	21,647,819.00	15,329,100.00	15,329,100.00	15,329,100.00	0.00	100.00%
2016	APORTACIONES FEDERALES - Z	GOBERNACION	4	OTORGAMIENTO DE SUBSIDIOS EN MATERIA DE SEGURIDAD PUBLICA A ENTIDADES FEDERATIVAS, MUNICIPIOS Y EL DISTRITO FEDERAL	U002	SIN IDENTIFICAR	31	112,802,445.00	112,802,445.00	56,456,155.45	15,382,010.95	56,456,155.45	0.00	100.00%
2016		GOBERNACION	4	OTORGAMIENTO DE SUBSIDIOS PARA LA IMPLEMENTACION DE LA REFORMA AL SISTEMA DE JUSTICIA PENAL	U004	SIN IDENTIFICAR	21	22,278,402.55	22,278,402.55	22,278,402.55	0.00	22,278,402.55	0.00	100.00%
2016		GOBERNACION	4	PROGRAMA NACIONAL DE PREVENCIÓN DEL DELITO	U006	SIN IDENTIFICAR	7	69,046,257.15	69,046,257.15	0.00	0.00	0.00	0.00	0.00%
2016		GOBERNACION	4	SUBSIDIOS EN MATERIA DE SEGURIDAD PUBLICA	U007	SIN IDENTIFICAR	4	45,747,829.50	45,747,829.50	22,873,914.75	0.00	139,216,824.50	116,342,909.75	16.43%
2016		EDUCACION PUBLICA	11	ESCUELAS DE TIEMPO COMPLETO	S221	SIN IDENTIFICAR	5	448,365,336.47	204,656,013.61	204,656,013.61	153,840,604.77	204,656,013.61	0.00	100.00%
2016		EDUCACION PUBLICA	11	PROGRAMA NACIONAL DE BECAS	S243	SIN IDENTIFICAR	2	9,089,249.32	9,089,249.32	8,488,973.59	0.00	8,488,973.59	0.00	100.00%
2016		EDUCACION PUBLICA	11	PROGRAMA PARA LA INCLUSION Y LA EQUIDAD EDUCATIVA	S244	SIN IDENTIFICAR	1	13,354,423.66	13,354,423.66	6,713,611.37	0.00	6,713,611.37	0.00	100.00%
2016		EDUCACION PUBLICA	11	PROGRAMA DE FORTALECIMIENTO DE LA CALIDAD EN EDUCACION BASICA	S246	SIN IDENTIFICAR	1	22,737,968.00	22,737,968.00	11,368,954.00	0.00	11,368,954.00	0.00	100.00%

Ciclo de Recurso	Tipo de Recurso	Descripción Ramo	Clave Ramo	Descripción Programa	Clave Programa	Programa Fondo Conavalio - Especifico	Número de Programas Orogados	Aprobado	Modificado	Recurtido (Iniciado)	Ejecutado	Monto Transferido por la SHCP	Diferencia	Avance en el Reporte
2016		EDUCACIÓN PÚBLICA	11	PROGRAMA NACIONAL DE INGLÉS	S270	SIN IDENTIFICAR	1	53,049,478.00	53,049,478.00	21,219,791.16	10,855,153.50	21,219,791.16	0.00	100.00%
2016		EDUCACIÓN PÚBLICA	11	PROGRAMA NACIONAL DE CONVIVENCIA ESCOLAR	S271	SIN IDENTIFICAR	1	2,723,047.88	2,723,047.88	859,874.31	0.00	959,874.31	0.00	100.00%
2016		EDUCACIÓN PÚBLICA	11	SUBSIDIOS PARA ORGANISMOS DESCENTRALIZADOS ESTATALES	U009	SIN IDENTIFICAR	38	164,785,280.00	164,785,280.00	75,902,278.00	75,924,402.00	75,902,278.00	0.00	100.00%
2016		EDUCACIÓN PÚBLICA	11	INSTITUCIONES ESTATALES DE CULTURA	U059	SIN IDENTIFICAR	10	34,179,025.00	34,179,025.00	34,179,025.00	2,087,011.17	34,179,025.00	0.00	100.00%
2016		SALUD	12	PROTECCIÓN CONTRA RIESGOS SANITARIOS	G004	SIN IDENTIFICAR	26	10,729,173.00	10,729,173.00	10,729,173.00	248,800.00	10,729,173.00	0.00	100.00%
2016		SALUD	12	FORTALECIMIENTO A LA ATENCIÓN MÉDICA	S200	SIN IDENTIFICAR	4	3,377,973.00	3,377,973.00	3,377,973.00	42,812.00	3,377,973.44	0.44	100.00%
2016		SALUD	12	SEGURO MÉDICO SIGLO XXI	S201	SIN IDENTIFICAR	4	20,145,566.00	20,145,566.00	20,145,565.71	845,849.51	720,270.64	-19,425,295.07	3.38%
2016		SALUD	12	CALIDAD EN LA ATENCIÓN MÉDICA	S202	SIN IDENTIFICAR	1	8,423,350.00	8,423,350.00	8,423,350.00	0.00	0.00	-8,423,350.00	#DIV/0
2016		SALUD	12	PROGRAMA DE DESARROLLO COMUNITARIO Y COMUNITARIO DIFERENTE	S251	SIN IDENTIFICAR	4	2,171,250.00	2,171,250.00	2,171,250.00	0.00	2,171,250.00	0.00	100.00%
2016		SALUD	12	SEGURO POPULAR	U005	SIN IDENTIFICAR	60	1,031,350,075.47	1,031,350,075.47	0.00	277,804,699.27	0.00	0.00	0.00%
2016		SALUD	12	FORTALECIMIENTO DE LOS SERVICIOS ESPECIALES DE SALUD	U012	SIN IDENTIFICAR	45	92,936,414.46	92,935,523.39	91,075,643.34	20,149,005.00	91,075,643.34	0.00	100.00%
2016	POORTACIONES FEDERALES - 2	MEDIO AMBIENTE Y RECURSOS NATURALES	16	PROGRAMA DE AGUA POTABLE ALCANTARILLADO Y SANEAMIENTO	S074	SIN IDENTIFICAR	1	13,500,000.00	13,500,000.00	13,500,000.00	0.00	13,500,000.00	0.00	100.00%
2016		MEDIO AMBIENTE Y RECURSOS NATURALES	16	PROGRAMA DE AGUA POTABLE ALCANTARILLADO Y SANEAMIENTO	S074	SIN IDENTIFICAR	1	246,301,629.00	246,222,829.00	186,511,000.00	0.00	256,553,341.67	66,042,311.67	74.26%
2016		MEDIO AMBIENTE Y RECURSOS NATURALES	16	TRATAMIENTO DE AGUAS RESIDUALES	S218	SIN IDENTIFICAR	1	58,000,000.00	58,000,000.00	58,000,000.00	0.00	48,000,000.00	-9,000,000.00	118.37%

10 de 12

*[Handwritten signature]*



Ciclo de Recurso	Tipo de Recurso	Descripción Ramo	Clave Ramo	Descripción Programa	Clave Programa	Programa Fondo Convento - Especifico	Número de Programas Cargados	Aprobado	Modificado	Recaudado (Administrado)	Ejercido	Monto transferido por la SHCP	Diferencia	Avances en el Reporte
2016		PROVISIONES SALARIALES Y ECONOMICAS	23	PROGRAMA PARA LA FISCALIZACION DEL GASTO FEDERALIZADO	U037	SIN IDENTIFICAR	2	5,090,260.00	5,090,260.00	1,931,682.24	1,756,074.77	2,776,506.00	844,823.76	69.57%
2016	APORTACIONES FEDERALES - 2	PROVISIONES SALARIALES Y ECONOMICAS	23	FONDO METROPOLITANO	U057	FONDO METROPOLITANO 2014	1	53,704,801.00	53,704,801.00	52,462,887.31	52,462,887.31	N/A	N/A	N/A
2016	SUBSIDIOS - 1	PROVISIONES SALARIALES Y ECONOMICAS	23	FONDO DE APOYO EN INFRAESTRUCTURA Y PRODUCTIVIDAD	U076	SIN IDENTIFICAR	2	3,989,332.91	3,989,332.91	3,989,332.91	1,543,725.16	3,989,332.91	0.00	100.00%
2016	APORTACIONES FEDERALES - 2	PROVISIONES SALARIALES Y ECONOMICAS	23	FONDO DE CULTURA	U081	EQUIPAMIENTO ROSA DE LOS 4 VIENTOS	2	89,000,000.00	89,000,000.00	88,834,000.00	37,833,519.65	N/A	N/A	N/A
2016	SUBSIDIOS - 1	PROVISIONES SALARIALES Y ECONOMICAS	23	PROYECTOS DE DESARROLLO REGIONAL	U128	SIN IDENTIFICAR	21	187,961,928.00	152,424,366.00	0.00	0.00	0.00	0.00	0.00%
2016		PROVISIONES SALARIALES Y ECONOMICAS	23	FONDO PARA EL FORTALECIMIENTO INFRAESTRUCTURA ESTATAL Y MUNICIPAL	U132	SIN IDENTIFICAR	23	461,190,391.00	461,190,391.00	139,538,203.85	139,538,203.85	279,076,407.67	139,538,203.82	50.00%
2016		APORTACIONES FEDERALES PARA ENTIDADES FEDERATIVAS Y MUNICIPIOS	33	FONE	1001	SIN IDENTIFICAR	83	5,980,570,054.00	5,980,570,054.00	5,980,570,054.00	4,215,798,517.00	5,980,570,054.00	0.00	100.00%
2016		APORTACIONES FEDERALES PARA ENTIDADES FEDERATIVAS Y MUNICIPIOS	33	FASSA	1002	SIN IDENTIFICAR	77	2,424,961,659.92	2,424,961,646.96	1,205,500,824.00	984,919,798.00	1,205,021,440.64	-479,383.36	100.04%
2016		APORTACIONES FEDERALES PARA ENTIDADES FEDERATIVAS Y MUNICIPIOS	33	FAM MUNICIPAL Y DE DEMARCACIONES TERRITORIALES DEL DISTRITO FEDERAL	1004	SIN IDENTIFICAR	50	636,037,299.00	636,037,299.00	311,622,379.00	381,622,379.00	381,622,380.00	1.00	100.00%
2016		APORTACIONES FEDERALES PARA ENTIDADES FEDERATIVAS Y MUNICIPIOS	33	FORTAUN	1005	SIN IDENTIFICAR	187	2,888,569,900.00	2,888,569,900.00	1,294,284,950.00	1,294,284,950.00	1,294,284,949.00	-2.00	100.00%
2016		APORTACIONES FEDERALES PARA ENTIDADES FEDERATIVAS Y MUNICIPIOS	33	FAM ASISTENCIA SOCIAL	1006	SIN IDENTIFICAR	1	220,408,648.00	220,408,648.00	110,204,322.00	75,218,577.00	110,204,322.00	0.00	100.00%
2016		APORTACIONES FEDERALES PARA ENTIDADES FEDERATIVAS Y MUNICIPIOS	33	FAM INFRAESTRUCTURA EDUCATIVA BASICA	1007	SIN IDENTIFICAR	1	852,769,659.00	852,769,659.00	52,744,102.00	43,919,156.00	105,797,329.00	53,013,226.00	49.89%
2016		APORTACIONES FEDERALES PARA ENTIDADES FEDERATIVAS Y MUNICIPIOS	33	FAM INFRAESTRUCTURA EDUCATIVA MEDIA SUPERIOR Y SUPERIOR	1008	SIN IDENTIFICAR	2	168,844,684.00	168,844,684.00	0.00	0.00	82,573,170.00	82,573,170.00	0.00%
2016		APORTACIONES FEDERALES PARA ENTIDADES FEDERATIVAS Y MUNICIPIOS	33	FASP	1011	SIN IDENTIFICAR	67	284,394,041.00	284,394,041.00	170,636,424.00	0.00	170,636,424.00	0.00	100.00%

Ciclo de Recurso	Tipo de Recurso	Descripción Ramo	Clave Ramo	Descripción Programa	Clave Programa	Programa Fondo Especial	Número de Programas Contingentes	Aprobado	Modificado	Recaudado (Ministrado)	Ejercido	Monto Transferido por la SHCP	Diferencia	Avance en el Reporte
2016		POSTALCÓDIGOS FEDERALES PARA ENTIDADES FEDERATIVAS Y MUNICIPIOS	33	FAFEF	1012	SIN IDENTIFICAR	1	1,133,177,863.00	1,133,177,863.00	586,588,334.00	586,588,334.00	565,588,934.00	0.00	100.00%

Lo anterior se publica a fin de dar cumplimiento a lo dispuesto en los artículos 85 de la Ley Federal de Presupuesto y Responsabilidad Hacendaria y 48, cuarto párrafo, de la Ley de Coordinación Fiscal. La información desglosada esta disponible en el apartado de transparencia dentro de la página electrónica de internet oficial del Gobierno del Estado. <http://www.tl.gob.mx/series/operaciones-federales>

EL DIRECTOR DE ATENCIÓN A MUNICIPIOS, CON BASE EN LOS ARTICULOS 36., FRACCIÓN II, INCISO B), Y 17 FRACCIONES III Y IV DEL REGLAMENTO INTERIOR DE LA SECRETARÍA DE FINANZAS Y TESORERÍA GENERAL DEL ESTADO.

Atentamente

Monterrey, N.L. 02 de Agosto 2016  
 José Carlos Hernández Caballero

*[Handwritten signature]*

Informes sobre la Situación Económica, las Finanzas Públicas y la Deuda Pública

Segundo Trimestre 2016

Programa Presupuestario										Indicadores					Meta y Avance al periodo				
Responsable del Avance	Entidad Federativa	Municipio	Ramo	Unidad	Programa Presupuestario	Nombre del Programa Presupuestario	Fin	Función	Situación	Actividad Institucional	Nombre del Indicador	Método de Cálculo	Unidad de Medición	Tipo	Dimensión del Indicador	Meta programa	Realizado en el Periodo	Avance (%)	Justificación
Municipio	Nuevo León	Apodaca	33 - Aportaciones Federales para Entidades Federativas y Municipios	416 - Dirección General de Programación y Presupuesto A	1005	FORTAMUN	2 - Desarrollo Social	2 - Vivienda y Servicios a la Comunidad	7 - Vivienda y Servicios a la Comunidad	6 - Fondo de Aportaciones para el Fortalecimiento de los Municipios y de las Demarcaciones Territoriales del Distrito Federal	Índice de Avance de la Promiana de Recursos	((Gasto ejercido en Obligaciones Financieras + Gasto ejercido en Pago por Derechos de Agua + Gasto ejercido en Seguridad Pública + Gasto ejercido en Inversión) / Gasto total ejercido del FORTAMUN DF) * 100	Porcentaje	Estratégico	Eficacia	100		N/A	
Municipio	Nuevo León	Apodaca	33 - Aportaciones Federales para Entidades Federativas y Municipios	416 - Dirección General de Programación y Presupuesto A	1005	FORTAMUN	2 - Desarrollo Social	2 - Vivienda y Servicios a la Comunidad	7 - Vivienda y Servicios a la Comunidad	6 - Fondo de Aportaciones para el Fortalecimiento de los Municipios y de las Demarcaciones Territoriales del Distrito Federal	Índice de Dependencia Financiera	(Recursos ministrados del FORTAMUN DF al municipio / Ingresos propios registrados por el municipio o demarcación territorial del Distrito Federal)	Semestral	Estratégico	Eficacia	90		N/A	
Municipio	Nuevo León	Apodaca	33 - Aportaciones Federales para Entidades Federativas y Municipios	416 - Dirección General de Programación y Presupuesto A	1005	FORTAMUN	2 - Desarrollo Social	2 - Vivienda y Servicios a la Comunidad	7 - Vivienda y Servicios a la Comunidad	6 - Fondo de Aportaciones para el Fortalecimiento de los Municipios y de las Demarcaciones Territoriales del Distrito Federal	Índice de Dependencia Financiera	(Recursos ministrados del FORTAMUN DF al municipio o demarcación territorial del Distrito Federal) / Ingresos propios registrados por el municipio o demarcación territorial del Distrito Federal)	Semestral	Estratégico	Eficacia	72	49	68.06	
Municipio	Nuevo León	Apodaca	33 - Aportaciones Federales para Entidades Federativas y Municipios	416 - Dirección General de Programación y Presupuesto A	1005	FORTAMUN	2 - Desarrollo Social	2 - Vivienda y Servicios a la Comunidad	7 - Vivienda y Servicios a la Comunidad	6 - Fondo de Aportaciones para el Fortalecimiento de los Municipios y de las Demarcaciones Territoriales del Distrito Federal	Porcentaje de avance en las metas	(Promedio de avance en las metas porcentuales de / Promedio de las metas programadas porcentuales de 1) * 100	Trimestral	Estratégico	Eficacia	100	76	76	
Municipio	Nuevo León	Apodaca	33 - Aportaciones Federales para Entidades Federativas y Municipios	416 - Dirección General de Programación y Presupuesto A	1005	FORTAMUN	2 - Desarrollo Social	2 - Vivienda y Servicios a la Comunidad	7 - Vivienda y Servicios a la Comunidad	6 - Fondo de Aportaciones para el Fortalecimiento de los Municipios y de las Demarcaciones Territoriales del Distrito Federal	Índice en el Ejercicio del Ejercicio de Recursos	(Gasto ejercido del FORTAMUN DF por el municipio o demarcación territorial del Distrito Federal) / Monto anual aprobado del FORTAMUN DF al municipio o demarcación territorial del Distrito Federal	Trimestral	Estratégico	Eficacia	50	43	86	
Municipio	Nuevo León	Doctor Arroyo	33 - Aportaciones Federales para Entidades Federativas y Municipios	416 - Dirección General de Programación y Presupuesto A	1005	FORTAMUN	2 - Desarrollo Social	2 - Vivienda y Servicios a la Comunidad	7 - Vivienda y Servicios a la Comunidad	6 - Fondo de Aportaciones para el Fortalecimiento de los Municipios y de las Demarcaciones Territoriales del Distrito Federal	Índice de Aplicación Promiana de Recursos	((Gasto ejercido en Obligaciones Financieras + Gasto ejercido en Pago por Derechos de Agua + Gasto ejercido en Seguridad Pública + Gasto ejercido en Inversión) / Gasto total ejercido del FORTAMUN DF) * 100	Trimestral	Estratégico	Eficacia	1		N/A	

Responsable del Avance	Entidad Federativa	Municipio	Ramo	Unidad	Programa Presupuestario	Nombre del Programa Presupuestario	Fin	Función	Subfunción	Actividad Institucional	Nombre del Indicador	Método de Cálculo	Nivel del Indicador	Frecuencia de Medición	Unidad de Medida	Tipo	Dimensión del Indicador	Meta programa	Realizado en el Periodo	Avance (%)	Justificación
Municipio	Nuevo León	Doctor Arroyo	33 - Aportaciones Federales para Entidades Federativas y Municipios	416 - Dirección General de Programación y Presupuesto A	1005	FORTAMUN	2 - Desarrollo Social	2 - Vivienda y Servicios a la Comunidad	7 - Vivienda y Servicios a la Comunidad	6 - Fondo de Aportaciones para el Fortalecimiento de los Municipios y de las Demarcaciones Territoriales del Distrito Federal	Índice de Dependencia Financiera	(Recursos ministrados del FORTAMUN DF al municipio o demarcación territorial / Ingresos propios del municipio o demarcación territorial del Distrito Federal)	Propósito	Semestral	Otra	Estratégico	Eficacia	1	25.57	N/A	
Municipio	Nuevo León	García	33 - Aportaciones Federales para Entidades Federativas y Municipios	416 - Dirección General de Programación y Presupuesto A	1005	FORTAMUN	2 - Desarrollo Social	2 - Vivienda y Servicios a la Comunidad	7 - Vivienda y Servicios a la Comunidad	6 - Fondo de Aportaciones para el Fortalecimiento de los Municipios y de las Demarcaciones Territoriales del Distrito Federal	Índice de Dependencia Financiera	(Recursos ministrados del FORTAMUN DF al municipio o demarcación territorial del Distrito Federal)	Propósito	Semestral	Otra	Estratégico	Eficacia	23.13		N/A	
Municipio	Nuevo León	García	33 - Aportaciones Federales para Entidades Federativas y Municipios	416 - Dirección General de Programación y Presupuesto A	1005	FORTAMUN	2 - Desarrollo Social	2 - Vivienda y Servicios a la Comunidad	7 - Vivienda y Servicios a la Comunidad	6 - Fondo de Aportaciones para el Fortalecimiento de los Municipios y de las Demarcaciones Territoriales del Distrito Federal	Índice de Dependencia Financiera	(Recursos ministrados del FORTAMUN DF al municipio o demarcación territorial del Distrito Federal)	Propósito	Semestral	Otra	Estratégico	Eficacia	28.05		N/A	
Municipio	Nuevo León	García	33 - Aportaciones Federales para Entidades Federativas y Municipios	416 - Dirección General de Programación y Presupuesto A	1005	FORTAMUN	2 - Desarrollo Social	2 - Vivienda y Servicios a la Comunidad	7 - Vivienda y Servicios a la Comunidad	6 - Fondo de Aportaciones para el Fortalecimiento de los Municipios y de las Demarcaciones Territoriales del Distrito Federal	Porcentaje de avance en las metas	(Promedio de avance en las metas porcentuales de / Promedio de los ingresos registrados por el municipio o demarcación territorial del Distrito Federal)	Componente	Trimestral	Porcentaje	Estratégico	Eficacia	50	25.57	59.14	SE TOMO COMO BASE PARA LA META PLANEADA
Municipio	Nuevo León	García	33 - Aportaciones Federales para Entidades Federativas y Municipios	416 - Dirección General de Programación y Presupuesto A	1005	FORTAMUN	2 - Desarrollo Social	2 - Vivienda y Servicios a la Comunidad	7 - Vivienda y Servicios a la Comunidad	6 - Fondo de Aportaciones para el Fortalecimiento de los Municipios y de las Demarcaciones Territoriales del Distrito Federal	Índice en el Ejercicio de Recursos	(Gasto ejercido del FORTAMUN DF por el municipio o demarcación territorial / Monto anual aprobado por el FORTAMUN DF al municipio o demarcación territorial) * 100	Actividad	Trimestral	Porcentaje	Gestión	Eficacia	50	29.37	59.74	SE TOMO COMO BASE PARA LA META PLANEADA
Municipio	Nuevo León	Linera	33 - Aportaciones Federales para Entidades Federativas y Municipios	416 - Dirección General de Programación y Presupuesto A	1005	FORTAMUN	2 - Desarrollo Social	2 - Vivienda y Servicios a la Comunidad	7 - Vivienda y Servicios a la Comunidad	6 - Fondo de Aportaciones para el Fortalecimiento de los Municipios y de las Demarcaciones Territoriales del Distrito Federal	Porcentaje de avance en las metas	(Promedio de avance en las metas porcentuales de / Promedio de las metas programadas porcentuales de) * 100	Componente	Trimestral	Porcentaje	Estratégico	Eficacia	50	39	78	

Responsable del Registro del Avance	Entidad Federativa	Municipio	Ramo	Unidad	Programa Presupuestario	Nombre del Programa Presupuestario	Fin	Función	Subsección	Actividad Institucional	Nombre del Indicador	Método de Cálculo	Nivel del Indicador	Frecuencia de Medición	Unidad de Medida	Tipo	Dimensión del Indicador	Meta programa	Realizado en el Periodo	Avance (%)	Justificación
Municipio	Nuevo León	Mier y Norega	33 - Aportaciones Federales para Entidades Federativas y Municipios	416 - Dirección General de Programación y Presupuesto A	1005	FORTAMUN	2 - Desarrollo Social	2 - Vivienda y Servicios a la Comunidad	7 - Vivienda y Servicios a la Comunidad	6 - Fondo de Aportaciones para el Fortalecimiento de los Municipios, Demarcaciones Territoriales del Distrito Federal	Índice de Aplicación de los Recursos	((Gasto ejercido en Obligaciones Financieras + Gasto ejercido en Pago por Derechos de Agua + Gasto ejercido en Seguridad Pública + Inversión) / (Gasto total ejercido del FORTAMUN DF)) * 100	Fin	Anual	Porcentaje	Estratégico	Eficacia	1		N/A	
Municipio	Nuevo León	Mier y Norega	33 - Aportaciones Federales para Entidades Federativas y Municipios	416 - Dirección General de Programación y Presupuesto A	1005	FORTAMUN	2 - Desarrollo Social	2 - Vivienda y Servicios a la Comunidad	7 - Vivienda y Servicios a la Comunidad	6 - Fondo de Aportaciones para el Fortalecimiento de los Municipios, Demarcaciones Territoriales del Distrito Federal	Índice de Dependencia Financiera	(Recursos ministrados del FORTAMUN DF al municipio o demarcación territorial / Ingresos propios registrados por el municipio o demarcación territorial del Distrito Federal)	Propósito	Semestral	Otra	Estratégico	Eficacia	1		N/A	
Municipio	Nuevo León	Monterrey	33 - Aportaciones Federales para Entidades Federativas y Municipios	416 - Dirección General de Programación y Presupuesto A	1005	FORTAMUN	2 - Desarrollo Social	2 - Vivienda y Servicios a la Comunidad	7 - Vivienda y Servicios a la Comunidad	6 - Fondo de Aportaciones para el Fortalecimiento de los Municipios, Demarcaciones Territoriales del Distrito Federal	Índice de Aplicación de los Recursos	((Gasto ejercido en Obligaciones Financieras + Gasto ejercido en Pago por Derechos de Agua + Gasto ejercido en Seguridad Pública + Inversión) / (Gasto total ejercido del FORTAMUN DF)) * 100	Fin	Anual	Porcentaje	Estratégico	Eficacia	100		N/A	
Municipio	Nuevo León	Monterrey	33 - Aportaciones Federales para Entidades Federativas y Municipios	416 - Dirección General de Programación y Presupuesto A	1005	FORTAMUN	2 - Desarrollo Social	2 - Vivienda y Servicios a la Comunidad	7 - Vivienda y Servicios a la Comunidad	6 - Fondo de Aportaciones para el Fortalecimiento de los Municipios, Demarcaciones Territoriales del Distrito Federal	Índice de Dependencia Financiera	(Recursos ministrados del FORTAMUN DF al municipio o demarcación territorial / Ingresos propios registrados por el municipio o demarcación territorial del Distrito Federal)	Propósito	Semestral	Otra	Estratégico	Eficacia	1.43		N/A	
Municipio	Nuevo León	San Nicolás de los Garza	33 - Aportaciones Federales para Entidades Federativas y Municipios	416 - Dirección General de Programación y Presupuesto A	1005	FORTAMUN	2 - Desarrollo Social	2 - Vivienda y Servicios a la Comunidad	7 - Vivienda y Servicios a la Comunidad	6 - Fondo de Aportaciones para el Fortalecimiento de los Municipios, Demarcaciones Territoriales del Distrito Federal	Índice de Aplicación de los Recursos	((Gasto ejercido en Obligaciones Financieras + Gasto ejercido en Pago por Derechos de Agua + Gasto ejercido en Seguridad Pública + Inversión) / (Gasto total ejercido del FORTAMUN DF)) * 100	Fin	Anual	Porcentaje	Estratégico	Eficacia	100		N/A	
Municipio	Nuevo León	San Nicolás de los Garza	33 - Aportaciones Federales para Entidades Federativas y Municipios	416 - Dirección General de Programación y Presupuesto A	1005	FORTAMUN	2 - Desarrollo Social	2 - Vivienda y Servicios a la Comunidad	7 - Vivienda y Servicios a la Comunidad	6 - Fondo de Aportaciones para el Fortalecimiento de los Municipios, Demarcaciones Territoriales del Distrito Federal	Índice de Dependencia Financiera	(Recursos ministrados del FORTAMUN DF al municipio o demarcación territorial / Ingresos propios registrados por el municipio o demarcación territorial del Distrito Federal)	Propósito	Semestral	Otra	Estratégico	Eficacia	50		N/A	

Presupuesto del Avance	Entidad Federativa	Municipio	Ramo	Unidad	Programa Presupuestario	Nombre del Programa Presupuestario	Fin	Función	Subfunción	Actividad Institucional	Nombre del Indicador	Método de Cálculo	Nivel del Indicador	Frecuencia de Medición	Unidad de Medida	Tipo	Dimensión del Indicador	Meta programa	Realizado en el Periodo	Avance en el Periodo (%)	Justificación
Municipio	Nuevo León	San Nicolás de los Garza	33 - Aportaciones Federales para Entidades Federativas y Municipios	416 - Dirección General de Programación y Presupuesto A	1005	FORTAMUN	2 - Desarrollo Social	2 - Vivienda y Servicios a la Comunidad	7 - Vivienda y Servicios a la Comunidad	6 - Fondo de Aportaciones para el Fortalecimiento de los Municipios y de las Demarcaciones Territoriales del Distrito Federal	Promedio de avance en las metas programadas mensuales de 1 y 100	Componente	Trimestral	Porcentaje	Estratégico	Eficacia	25	25	100		
Municipio	Nuevo León	San Nicolás de los Garza	33 - Aportaciones Federales para Entidades Federativas y Municipios	416 - Dirección General de Programación y Presupuesto A	1005	FORTAMUN	2 - Desarrollo Social	2 - Vivienda y Servicios a la Comunidad	7 - Vivienda y Servicios a la Comunidad	6 - Fondo de Aportaciones para el Fortalecimiento de los Municipios y de las Demarcaciones Territoriales del Distrito Federal	(Gasto ejercido del municipio o demarcación territorial) / (Gasto aprobado del municipio o demarcación territorial) * 100	Actividad	Trimestral	Porcentaje	Gestión	Eficacia	25	25	100		

Lo anterior se publica a fin de dar cumplimiento a lo dispuesto en el artículo 48, cuarto párrafo, de la Ley de Coordinación Fiscal. La información desglosada está disponible en el apartado de transparencia dentro de la página electrónica de internet oficial del Gobierno del Estado. <http://www.nl.gob.mx/series/aportacionesfederales>

EL DIRECTOR DE ATENCIÓN A MUNICIPIOS, CON BASE EN LOS ARTICULOS 3o., FRACCIÓN II, INCISO B), Y 17 FRACCIONES III Y IV DEL REGLAMENTO INTERIOR DE LA SECRETARÍA DE FINANZAS Y TESORERÍA GENERAL DEL ESTADO.

Atentamente

Monterrey, N.L. 29 de Julio 2016  
José Carlos Hernández Caballero

4 de 4

Informes sobre la Situación Económica, las Finanzas Públicas y la Deuda Pública

Programa Presupuestario										Indicadores					Meta y Avance al periodo						
Responsable del Registro del Activo	Entidad Federativa	Municipio	Ramo	Unidad	Programa Presupuestario	Nombre del Presupuesto	Fin	Función	Subfunción	Actividad Institucional	Nombre del Indicador	Método de Cálculo	Nivel del Indicador	Frecuencia de Medición	Unidad de Medida	Tipo	Dimensión del Indicador	Meta programa	Realizado en el Periodo	Avance (%)	Justificación
Entidad Federativa	Nuevo León	Cobertura estatal	33 - Apoyos Federales para Entidades Federativas y Municipios	416 - Dirección General de Programación y Presupuesto A	6002	FASSA	2 - Desarrollo Social	3 - Salud	1 - Salud	4 - Fondo de Apoyos Federales para los Servicios de Salud	Ratio de Maternalidad	Número de mujeres mayores de 15 años con seguridad social / Número de mujeres sin seguridad social * 100,000 por entidad de federación en un año determinado	Fin	Anual	Ora	Estratégico	Eficacia	10.52		N/A	
Entidad Federativa	Nuevo León	Cobertura estatal	33 - Apoyos Federales para Entidades Federativas y Municipios	416 - Dirección General de Programación y Presupuesto A	6002	FASSA	2 - Desarrollo Social	3 - Salud	1 - Salud	4 - Fondo de Apoyos Federales para los Servicios de Salud	Concepción de nuevos casos de madres sin seguridad social atendidas por personal médico	Porcentaje de madres sin seguridad social atendidas por personal médico	Proyecto	Anual	Porcentaje	Estratégico	Eficacia	99.4		N/A	
Entidad Federativa	Nuevo León	Cobertura estatal	33 - Apoyos Federales para Entidades Federativas y Municipios	416 - Dirección General de Programación y Presupuesto A	6002	FASSA	2 - Desarrollo Social	3 - Salud	1 - Salud	4 - Fondo de Apoyos Federales para los Servicios de Salud	Porcentaje de estructuras administrativas y acciones de salud reproductiva	Componente	Anual	Porcentaje	Estratégico	Eficacia	100		N/A		
Entidad Federativa	Nuevo León	Cobertura estatal	33 - Apoyos Federales para Entidades Federativas y Municipios	416 - Dirección General de Programación y Presupuesto A	6002	FASSA	2 - Desarrollo Social	3 - Salud	1 - Salud	4 - Fondo de Apoyos Federales para los Servicios de Salud	Medicos generales y especialistas en consulta con habitantes (cobolacion o encuestamiento)	Componente	Anual	Ora	Estratégico	Eficacia	75		N/A		
Entidad Federativa	Nuevo León	Cobertura estatal	33 - Apoyos Federales para Entidades Federativas y Municipios	416 - Dirección General de Programación y Presupuesto A	6002	FASSA	2 - Desarrollo Social	3 - Salud	1 - Salud	4 - Fondo de Apoyos Federales para los Servicios de Salud	Porcentaje de gasto total de FASSA destinado a los servicios de Salud	Actividad	Semestral	Porcentaje	Estratégico	Eficacia	50.92		N/A		
Entidad Federativa	Nuevo León	Cobertura estatal	33 - Apoyos Federales para Entidades Federativas y Municipios	416 - Dirección General de Programación y Presupuesto A	6002	FASSA	2 - Desarrollo Social	3 - Salud	1 - Salud	4 - Fondo de Apoyos Federales para los Servicios de Salud	Porcentaje de gasto total de FASSA destinado a los servicios de Salud	Actividad	Semestral	Porcentaje	Estratégico	Eficacia	47.89	65.84	137.44		
Entidad Federativa	Nuevo León	Cobertura estatal	33 - Apoyos Federales para Entidades Federativas y Municipios	416 - Dirección General de Programación y Presupuesto A	6002	FASSA	2 - Desarrollo Social	3 - Salud	1 - Salud	4 - Fondo de Apoyos Federales para los Servicios de Salud	Porcentaje de gasto total de FASSA destinado a la Prestación de Servicios de Salud a la Comunidad	Actividad	Semestral	Porcentaje	Estratégico	Eficacia	9.7	6.51	67.11		

Entidad Federativa del Reporte del Avance	Entidad Federativa	Municipio	Ramo	Unidad	Programa Presupuestario	Nombre del Programa Presupuestario	Fin	Función	Subsección	Entidad Institucional	Nombre del Indicador	Método de Cálculo	Nivel del Indicador	Frecuencia de Medición	Unidad de Medida	Tipo	Dimensión del Indicador	Meta programa	Realizado en el Periodo	Avance (%)	Justificación
Entidad Federativa	Nuevo León	Gobernatura estatal	31 - Apoyos para Entidades Federativas y Municipios	0415 - Oficina General de Programación y Presupuesto	6002	FASSA	2 - Desarrollo Social	3 - Salud	1 - Salud	4 - Fondo de Apoyos para los Servicios de Salud	Porcentaje del gasto total del FASSA destinado a la prestación de Servicios de Salud a la Comunidad (Gasto total del FASSA)*100	(Gasto operado en la prestación de Servicios de Salud a la Comunidad/Gasto total del FASSA)*100	Activas	Semanal	Porcentaje	Cesión	Efctiva	11.44		100	

-o anterior se publica a fin de dar cumplimiento a lo dispuesto en el artículo 48, cuarto párrafo, de la Ley de Coordinación Fiscal  
 -a información desglosada esta disponible en el apartado de transparencia dentro de la página electrónica de internet oficial del Gobierno del Estado.  
[http://www.nl.gob.mx/series/aportaciones\\_federales](http://www.nl.gob.mx/series/aportaciones_federales)

EL DIRECTOR DE ATENCIÓN A MUNICIPIOS - CON  
 BASE EN LOS ARTICULOS 3o, FRACCIÓN II, INCISO  
 B), Y 17 FRACCIONES III Y IV, DEL REGLAMENTO  
 INTERIOR DE LA SECRETARÍA DE FINANZAS Y  
 TESORERÍA GENERAL DEL ESTADO.

Atentamente,

Monterrey, N.L., 05 de Julio 2016  
 José Carlos Hernández Caballero



Informes sobre la Situación Económica, las Finanzas Públicas y la Deuda Pública


Sistema Integrativo 2016

Programa Presupuestario											Indicadores			Meta y Avance al periodo							
Responsable del Registro del Avance	Entidad Federativa	Municipio	Ramo	Unidad	Programa Presupuestario	Nombre del Programa Presupuestario	Fin	Función	Subfunción	Actividad Institucional	Nombre del Indicador	Método de Cálculo	Nivel del Indicador	Frecuencia de Medición	Unidad de Medida	Tipo	Dimensión del Indicador	Meta programa	Realizado en el Periodo	Avance en el Periodo (%)	Justificación
Entidad Federativa	Nuevo León	Cobahuila estatal	33 - Apoyos Federales para Entidades Federativas y Municipios	416 - Dirección General de Planeación y Presupuesto A	011	FASP	1 - Gobierno	7 - Asuntos de Orden Público y Seguridad Interior	4 - Asuntos de Orden Público y Seguridad Interior	9 - Fondo de Apoyos para la Seguridad Pública de los Estados y del Distrito Federal	Eta anual (Fórmula: $\frac{\text{Eta anual en la entidad federativa en el año anterior} \times 100}{100000} \times \text{Población de la entidad}$ )	Fin	Actual	OTU	Eficiencia	46	89.13	N/A	Este trimestre no se pudo avanzar en la meta programada, debido a que se alcanzó el 100% de ejecución de recursos en el primer semestre.		
Entidad Federativa	Nuevo León	Cobahuila estatal	33 - Apoyos Federales para Entidades Federativas y Municipios	416 - Dirección General de Planeación y Presupuesto A	011	FASP	1 - Gobierno	7 - Asuntos de Orden Público y Seguridad Interior	4 - Asuntos de Orden Público y Seguridad Interior	9 - Fondo de Apoyos para la Seguridad Pública de los Estados y del Distrito Federal	(Elementos con capacidad en el ejercicio fiscal con recursos del FASP convenidos a capacitar en el ejercicio fiscal) * 100	Propósito	Semestral	Porcentaje	Eficiencia	82	N/A	N/A			
Entidad Federativa	Nuevo León	Cobahuila estatal	33 - Apoyos Federales para Entidades Federativas y Municipios	416 - Dirección General de Planeación y Presupuesto A	011	FASP	1 - Gobierno	7 - Asuntos de Orden Público y Seguridad Interior	4 - Asuntos de Orden Público y Seguridad Interior	9 - Fondo de Apoyos para la Seguridad Pública de los Estados y del Distrito Federal	Porcentaje de fuerza de trabajo en el estado de Coahuila / Estado de fuerza de trabajo en el estado de Coahuila * 100	Componente	Semestral	Porcentaje	Eficiencia	51	N/A	N/A			
Entidad Federativa	Nuevo León	Cobahuila estatal	33 - Apoyos Federales para Entidades Federativas y Municipios	416 - Dirección General de Planeación y Presupuesto A	011	FASP	1 - Gobierno	7 - Asuntos de Orden Público y Seguridad Interior	4 - Asuntos de Orden Público y Seguridad Interior	9 - Fondo de Apoyos para la Seguridad Pública de los Estados y del Distrito Federal	Porcentaje de fuerza de trabajo en el estado de Coahuila / Estado de fuerza de trabajo en el estado de Coahuila * 100	Componente	Semestral	Porcentaje	Eficiencia	91	107.15	N/A	La meta alcanzada en este primer semestre fue mayor a la que se estimó, debido a que el estado de fuerza de trabajo en el primer semestre fue mayor a las estimaciones realizadas a las estimadas.		

Responsable del Registro del Avance	Entidad Federativa	Municipio	Ramo	Unidad	Programa Presupuestario	Nombre del Programa Presupuestario	Fin	Función	Subclasiación	Actividad Institucional	Nombre del Indicador	Método de Cálculo	Nivel del Indicador	Frecuencia de Medición	Unidad de Medida	Tipo	Dimensión del Indicador	Meta Programa	Realizado en el Periodo (%)	Justificación	
Entidad Federativa	Nuevo León	Cobertura estatal	13.- Aportaciones Federales para Entidades Federativas y Municipios	415.- Dirección de Programación y Presupuesto A	031	FASP	1.- Gobierno	7.- Asuntos Públicos y de Seguridad Interior	4.- Asuntos de Orden Público y de Seguridad Interior	5.- Fondos de Aportaciones Federales para Entidades y del Gobierno Federal	Aplicación de recursos del FASP	[(Total del recurso devengado por la entidad federativa (Monto Facto) / (Monto convenido de FASP de la vigencia por fedatarios)] * 100	Actividad	Trimestral	Porcentaje	Gestión	Eficacia	0	0	N/A	La meta alcanza lo que a la mesa planeada es que el recurso de este tipo de apoyo se comprometa y esta comienza a operar para este siguiente bimestre

o anterior se publica a fin de dar cumplimiento a lo dispuesto en el artículo 48, cuarto párrafo, de la Ley de Coordinación Fiscal.  
 -a información desglosada esta disponible en el apartado de transparencia dentro de la página electrónica de internet oficial del Gobierno del Estado.  
<http://www.cif.gob.mx/series/aportaciones-federales>

EL DIRECTOR DE ATENCIÓN A MUNICIPIOS , CON  
 BASE EN LOS ARTICULOS 3o., FRACCIÓN II, INCISO B),  
 Y 17 FRACCIONES III Y IV DEL REGLAMENTO  
 INTERIOR DE LA SECRETARÍA DE FINANZAS Y  
 TESORERÍA GENERAL DEL ESTADO.

Atentamente  
  
 Monterrey, N.L., 28 de Julio 2016  
 José Carlos Hernández Caballero

*[Handwritten signature]*

segundo Trimestre 2016

**Informes sobre la situación Económica, las Finanzas Públicas y la Deuda Pública**

Programa Presupuestario										Indicadores				Meta y Avance al periodo								
Responsable del Reporte de Avance	Entidad Federativa	Municipio	Ramo	Unidad	Programa Presupuestario	Número del Programa Presupuestario	Fin	Función	Subfunción	Actividad Institucional	Nombre del Indicador	Método de Cálculo	Nivel del Indicador	Frecuencia de Medición	Unidad de Medida	Tipo	Dimensión del Indicador	Meta programa	Realizado al Periodo	Avance al Periodo (%)	Justificación	
Indice Federativo	Nuevo León	Cobaniua estatal	13 - Apoyos Federales para el Desarrollo de Entidades Federativas y Municipios	418 - Dirección General de Programación y Presupuesto A	005	FAM Social	2 - Desarrollo Social	8 - Protección Social	8 - Protección Social	7 - Fondo de Apoyos Municipales	Preparación de la mesa de trabajo de los comités de la actividad administrativa apoyos entregados en el periodo	Numero de dispensaciones otorgadas en el periodo de acuerdo al artículo 10 de los Lineamientos de la actividad administrativa apoyos entregados en el periodo	Proyecto	Trimestral	Otra	Entadaje	Eficacia	1	1	100	Laación de 5 programas con el avance de los recursos apropiados que se otorgaron en el periodo de acuerdo a los lineamientos y en el calendario para el cumplimiento de la meta	
Indice Federativo	Nuevo León	Cobaniua estatal	13 - Apoyos Federales para el Desarrollo de Entidades Federativas y Municipios	416 - Dirección General de Programación y Presupuesto A	005	FAM Social	2 - Desarrollo Social	8 - Protección Social	8 - Protección Social	7 - Fondo de Apoyos Municipales	Porcentaje de Sistemas DIF que se entregaron con los recursos que se otorgaron de acuerdo a los lineamientos de la actividad administrativa apoyos entregados en el periodo	Porcentaje de Sistemas DIF que se entregaron con los recursos que se otorgaron de acuerdo a los lineamientos de la actividad administrativa apoyos entregados en el periodo	Actividad	Anual	Porcentaje	Costeo	Eficacia	100		100	MA	

Lo anterior se publica a fin de dar cumplimiento a lo dispuesto en el artículo 48, cuarto párrafo, de la Ley de Coordinación Fiscal. La información desglosada esta disponible en el apartado de transparencia dentro de la página electrónica de internet oficial del Gobierno del Estado. <http://www.nl.gob.mx/series/aportaciones-federales>

EL DIRECTOR DE ATENCIÓN A MUNICIPIOS - CON BASE EN LOS ARTICULOS 36, FRACCIÓN II, INCISO B), Y 17 FRACCIONES III Y IV DEL REGLAMENTO INTERIOR DE LA SECRETARÍA DE FINANZAS Y TESORERÍA GENERAL DEL ESTADO.

Atentamente  
 Montefrey, N.L. 26 de Julio 2016  
 José Carlos Hernández Caballero

*[Handwritten signature]*

Informes sobre la Situación Económica, las Finanzas Públicas y la Deuda Pública

Programa Presupuestario										Indicadores				Meta y Avance al periodo							
Responsable del Avance	Entidad Federativa	Municipio	Ramo	Unidad	Programa Presupuestario	Nombre del Programa Presupuestario	Fin	Función	Subjunción	Actividad Institucional	Nombre del Indicador	Método de Cálculo	Nivel del Indicador	Frecuencia del Indicador	Unidad de Medida	Tipo	Dimensión del Indicador	Meta Programa	Realizado en el Periodo	Avance en el Periodo (%)	Justificación
Municipio	Nuevo León	Apaxtla	33 - Aportaciones Federales para Entidades Federativas y Municipios	416 - Dirección General de Programación y Presupuesto A	004	FAS Municipal y de las Demarcaciones Territoriales del Distrito Federal	2 - Desarrollo Social	2 - Vivienda y Servicios a la Comunidad	7 - Vivienda y Servicios a la Comunidad	5 - Fondo de Aportaciones para el Desarrollo Social	Porcentaje de ejecución de proyectos de inversión directa en la MDS al correspondiente/100	(Sumatoria de proyectos de inversión directa registrados en la MDS al correspondiente/Sumatoria de proyectos totales registrados en la MDS al correspondiente)*100	Actividad	Trimestral	Porcentaje	Gestión	Eficacia	100	100	100	EN ESTE TRIMESTRE NO SE REGISTRARON PROGRAMAS OBRAS
Municipio	Nuevo León	Apaxtla	33 - Aportaciones Federales para Entidades Federativas y Municipios	416 - Dirección General de Programación y Presupuesto A	004	FAS Municipal y de las Demarcaciones Territoriales del Distrito Federal	2 - Desarrollo Social	2 - Vivienda y Servicios a la Comunidad	7 - Vivienda y Servicios a la Comunidad	5 - Fondo de Aportaciones para el Desarrollo Social	Porcentaje de ejecución de proyectos de inversión directa en la MDS al correspondiente/100	(Sumatoria de otros proyectos de inversión directa registrados en la MDS al correspondiente/Sumatoria de proyectos totales registrados en la MDS al correspondiente)*100	Actividad	Trimestral	Porcentaje	Gestión	Eficacia	100	100	100	EN ESTE TRIMESTRE NO SE REGISTRARON PROGRAMAS OBRAS
Municipio	Nuevo León	Apaxtla	33 - Aportaciones Federales para Entidades Federativas y Municipios	416 - Dirección General de Programación y Presupuesto A	004	FAS Municipal y de las Demarcaciones Territoriales del Distrito Federal	2 - Desarrollo Social	2 - Vivienda y Servicios a la Comunidad	7 - Vivienda y Servicios a la Comunidad	5 - Fondo de Aportaciones para el Desarrollo Social	Porcentaje de cumplimiento de proyectos de inversión directa en la MDS al correspondiente/100	(Sumatoria de proyectos de inversión directa registrados en la MDS al correspondiente/Sumatoria de proyectos totales registrados en la MDS al correspondiente)*100	Actividad	Trimestral	Porcentaje	Gestión	Eficacia	0	0	NA	EN ESTE TRIMESTRE NO SE REGISTRARON PROGRAMAS OBRAS
Municipio	Nuevo León	García	33 - Aportaciones Federales para Entidades Federativas y Municipios	416 - Dirección General de Programación y Presupuesto A	004	FAS Municipal y de las Demarcaciones Territoriales del Distrito Federal	2 - Desarrollo Social	2 - Vivienda y Servicios a la Comunidad	7 - Vivienda y Servicios a la Comunidad	5 - Fondo de Aportaciones para el Desarrollo Social	Porcentaje de cumplimiento de proyectos de inversión directa en la MDS al correspondiente/100	(Sumatoria de otros proyectos de inversión directa registrados en la MDS al correspondiente/Sumatoria de proyectos totales registrados en la MDS al correspondiente)*100	Actividad	Trimestral	Porcentaje	Gestión	Eficacia	0	0	NA	EN ESTE TRIMESTRE NO SE REGISTRARON PROGRAMAS OBRAS
Municipio	Nuevo León	García	33 - Aportaciones Federales para Entidades Federativas y Municipios	416 - Dirección General de Programación y Presupuesto A	004	FAS Municipal y de las Demarcaciones Territoriales del Distrito Federal	2 - Desarrollo Social	2 - Vivienda y Servicios a la Comunidad	7 - Vivienda y Servicios a la Comunidad	5 - Fondo de Aportaciones para el Desarrollo Social	Porcentaje de cumplimiento de proyectos de inversión directa en la MDS al correspondiente/100	(Sumatoria de otros proyectos de inversión directa registrados en la MDS al correspondiente/Sumatoria de proyectos totales registrados en la MDS al correspondiente)*100	Actividad	Trimestral	Porcentaje	Gestión	Eficacia	0	0	NA	EN ESTE TRIMESTRE NO SE REGISTRARON PROGRAMAS OBRAS
Municipio	Nuevo León	García	33 - Aportaciones Federales para Entidades Federativas y Municipios	416 - Dirección General de Programación y Presupuesto A	004	FAS Municipal y de las Demarcaciones Territoriales del Distrito Federal	2 - Desarrollo Social	2 - Vivienda y Servicios a la Comunidad	7 - Vivienda y Servicios a la Comunidad	5 - Fondo de Aportaciones para el Desarrollo Social	Porcentaje de ejecución de proyectos de inversión directa en la MDS al correspondiente/100	(Sumatoria de otros proyectos de inversión directa registrados en la MDS al correspondiente/Sumatoria de proyectos totales registrados en la MDS al correspondiente)*100	Actividad	Trimestral	Porcentaje	Gestión	Eficacia	0	0	NA	EN ESTE TRIMESTRE NO SE REGISTRARON PROGRAMAS OBRAS
Municipio	Nuevo León	Linares	33 - Aportaciones Federales para Entidades Federativas y Municipios	416 - Dirección General de Programación y Presupuesto A	004	FAS Municipal y de las Demarcaciones Territoriales del Distrito Federal	2 - Desarrollo Social	2 - Vivienda y Servicios a la Comunidad	7 - Vivienda y Servicios a la Comunidad	5 - Fondo de Aportaciones para el Desarrollo Social	Porcentaje de cumplimiento de proyectos de inversión directa en la MDS al correspondiente/100	(Sumatoria de otros proyectos de inversión directa registrados en la MDS al correspondiente/Sumatoria de proyectos totales registrados en la MDS al correspondiente)*100	Actividad	Trimestral	Porcentaje	Gestión	Eficacia	0	0	NA	EN ESTE TRIMESTRE NO SE REGISTRARON PROGRAMAS OBRAS
Municipio	Nuevo León	Linares	33 - Aportaciones Federales para Entidades Federativas y Municipios	416 - Dirección General de Programación y Presupuesto A	004	FAS Municipal y de las Demarcaciones Territoriales del Distrito Federal	2 - Desarrollo Social	2 - Vivienda y Servicios a la Comunidad	7 - Vivienda y Servicios a la Comunidad	5 - Fondo de Aportaciones para el Desarrollo Social	Porcentaje de cumplimiento de proyectos de inversión directa en la MDS al correspondiente/100	(Sumatoria de otros proyectos de inversión directa registrados en la MDS al correspondiente/Sumatoria de proyectos totales registrados en la MDS al correspondiente)*100	Actividad	Trimestral	Porcentaje	Gestión	Eficacia	0	0	NA	EN ESTE TRIMESTRE NO SE REGISTRARON PROGRAMAS OBRAS

*[Handwritten signature]*

Responsable del Registro del Avance	Entidad Federativa	Municipio	Ramo	Unidad	Programa presupuestario	Nombre del Programa Presupuestario	Fin	Función	Subfunción	Actividad Institucional	Indicador	Método de Cálculo	Nivel del Indicador	Frecuencia de Medición	Unidad de Medida	Tipo	Dirección del Indicador	Realizado en el Periodo	Avance (%)	Justificación	
Municipio	Nuevo León	Linares	33 - Aportaciones Federales y Municipales	416 - Dirección de Planeación y Presupuesto Municipal	004	FAS Municipal / de Mantenimiento del Territorio de Distrito Federal	2 - Desarrollo Social	7 - Vivienda y Servicios a la Comunidad	7 - Vivienda y Servicios a la Comunidad	5 - Fondo de la Infraestructura Social	Porcentaje de otros proyectos registrados en la MDS al año MDS	(Sumatoria de otros proyectos, registradas a MDS al momento de proyectos tablas registradas en la MDS al momento correspondiente) / 100	Actividad	Trimestral	Porcentaje	Grupos	Eficacia			100	EN PROCESO DE EVALUACIÓN DE PROYECTOS

o anterior se publica a fin de dar cumplimiento a lo dispuesto en el artículo 48, cuarto párrafo, de la Ley de Coordinación Fiscal.  
 La información desglosada esta disponible en el apartado de transparencia dentro de la página electrónica de internet oficial del Gobierno del Estado.  
[http://www.dl.gob.mx/series/aportaciones\\_federales](http://www.dl.gob.mx/series/aportaciones_federales)

EL DIRECTOR DE ATENCIÓN A MUNICIPIOS , CON BASE EN LOS ARTICULOS 3o., FRACCIÓN II, INCISO B), Y 17 FRACCIONES III Y IV DEL REGLAMENTO INTERIOR DE LA SECRETARÍA DE FINANZAS Y TESORERÍA GENERAL DEL ESTADO.

Atentamente  
 Monterrey, N.L., 29 de Julio 2016  
 José Carlos Hernández Caballero

*[Handwritten signature]*

Informes sobre la Situación Económica, las Finanzas Públicas y la Deuda Pública

INDICADORES

Meta y Avance al periodo

Responsable del Registro del Activo	Entidad Federativa	Municipio	Ramo	Unidad	Programa Presupuestario	Nombre del Programa Presupuestario	Fin	Función	Subfunción	Actividad Institucional	Nombre del Indicador	Método de Cálculo	Nivel del Indicador	Frecuencia de Medición	Unidad de Medición	Tipo	Dimensión del Indicador	Meta programa	Realizado en el Periodo	Avance (%)	Justificación
Entidad Federativa	Nuevo León	Cobertura estatal	33 - Apoyos Federales para Entidades Federativas y Municipios	415 - Dirección General de Programación y Presupuesto A	012	FAFEF	2 - Desarrollo Social	2 - Vivienda y Servicios a la Comunidad	7 - Vivienda y Servicios a la Comunidad	10 - Fondo de Apoyos Federales para Entidades Federativas	Índice de Impacto del Gasto de Inversión al Gasto de Inversión	Gasto de Inversión al Gasto de Inversión	Fin	Anual	Porcentaje	Estratégico	Eficacia	52.1		N/A	
Entidad Federativa	Nuevo León	Cobertura estatal	33 - Apoyos Federales para Entidades Federativas y Municipios	415 - Dirección General de Programación y Presupuesto A	012	FAFEF	2 - Desarrollo Social	2 - Vivienda y Servicios a la Comunidad	7 - Vivienda y Servicios a la Comunidad	10 - Fondo de Apoyos Federales para Entidades Federativas	Índice de Impacto del Gasto de Inversión al Gasto de Inversión	Gasto de Inversión al Gasto de Inversión	Presupuesto	Semestral	Porcentaje	Estratégico	Eficacia	9.7		N/A	
Entidad Federativa	Nuevo León	Cobertura estatal	33 - Apoyos Federales para Entidades Federativas y Municipios	415 - Dirección General de Programación y Presupuesto A	012	FAFEF	2 - Desarrollo Social	2 - Vivienda y Servicios a la Comunidad	7 - Vivienda y Servicios a la Comunidad	10 - Fondo de Apoyos Federales para Entidades Federativas	Índice de Impacto del Gasto de Inversión al Gasto de Inversión	Ingresos propios del Estado Disponible	Presupuesto	Semestral	Porcentaje	Estratégico	Eficacia	21.5		N/A	
Entidad Federativa	Nuevo León	Cobertura estatal	33 - Apoyos Federales para Entidades Federativas y Municipios	415 - Dirección General de Programación y Presupuesto A	012	FAFEF	2 - Desarrollo Social	2 - Vivienda y Servicios a la Comunidad	7 - Vivienda y Servicios a la Comunidad	10 - Fondo de Apoyos Federales para Entidades Federativas	Índice de Impacto del Gasto de Inversión al Gasto de Inversión	Ingresos propios del Estado Disponible	Propuesto	Semestral	Porcentaje	Estratégico	Eficacia	25.9	75.1	93.31	
Entidad Federativa	Nuevo León	Cobertura estatal	33 - Apoyos Federales para Entidades Federativas y Municipios	415 - Dirección General de Programación y Presupuesto A	012	FAFEF	2 - Desarrollo Social	2 - Vivienda y Servicios a la Comunidad	7 - Vivienda y Servicios a la Comunidad	10 - Fondo de Apoyos Federales para Entidades Federativas	Índice de Impacto del Gasto de Inversión al Gasto de Inversión	Gasto de Inversión al Gasto de Inversión	Propuesto	Semestral	Porcentaje	Estratégico	Eficacia	6.8	3.5	51.47	el menor avance inmediato se muestra en el presupuesto por parte de la SHCP y a medida que se va ejecutando el gasto en inversión
Entidad Federativa	Nuevo León	Cobertura estatal	33 - Apoyos Federales para Entidades Federativas y Municipios	415 - Dirección General de Programación y Presupuesto A	012	FAFEF	2 - Desarrollo Social	2 - Vivienda y Servicios a la Comunidad	7 - Vivienda y Servicios a la Comunidad	10 - Fondo de Apoyos Federales para Entidades Federativas	Índice de Impacto del Gasto de Inversión al Gasto de Inversión	Primeros de avance en las metas	Componente	Trimestral	Porcentaje	Estratégico	Eficacia	100	100	100	El recurso inmediato se muestra en los parámetros
Entidad Federativa	Nuevo León	Cobertura estatal	33 - Apoyos Federales para Entidades Federativas y Municipios	415 - Dirección General de Programación y Presupuesto A	012	FAFEF	2 - Desarrollo Social	2 - Vivienda y Servicios a la Comunidad	7 - Vivienda y Servicios a la Comunidad	10 - Fondo de Apoyos Federales para Entidades Federativas	Índice de Impacto del Gasto de Inversión al Gasto de Inversión	Gasto de Inversión al Gasto de Inversión	Actualidad	Trimestral	Porcentaje	Estratégico	Eficacia	50	50	100	El recurso inmediato se muestra en los parámetros

Lo anterior se publica a fin de dar cumplimiento a lo dispuesto en el artículo 48, cuarto párrafo, de la Ley de Coordinación Fiscal. La información desglosada esta disponible en el apartado de transparencia dentro de la página electrónica de internet oficial del Gobierno del Estado. [http://www.digob.mx/senys/cpt/informacion\\_federales](http://www.digob.mx/senys/cpt/informacion_federales)

EL DIRECTOR DE ATENCIÓN A MUNICIPIOS, CON BASE EN LOS ARTICULOS 30, FRACCIÓN II, INCISO B), Y 17 FRACCIONES III Y IV DEL REGLAMENTO INTERIOR DE LA SECRETARÍA DE FINANZAS Y TESORERÍA GENERAL DEL ESTADO.

Atentamente

Monterrey, N.L., 28 de Julio 2016  
José Carlos Hernández Caballero

1 de 1

Segundo Trimestre 2016

Informes sobre la Situación Económica, las Finanzas Públicas y la Deuda Pública

Responsable del Registro del Avance	Entidad Federativa	Municipio	Ramo	Unidad	Programa Presupuestario					Indicadores					Meta y Avance al periodo				
					Nombre del Programa Presupuestario	Fin	Subvención	Actividad Institucional	Nombre del Indicador	Método de Cálculo	Nivel del Indicador	Frecuencia de Medición	Unidad de Medida	Tipo	Dimensión del Indicador	Meta programa	Realizado en el Periodo	Avance en el Periodo (%)	Justificación
Unidad Federativa	Nuevo León	Cobarrua (Saltillo)	33 - Aplicaciones Federales para Entidades Federativas y Municipios	416 - Dirección General de Programación y Presupuesto: A	FAETA Educación Tecnológica	2 - Desarrollo Social	5 - Educación	2 - Educación	8 - Fondo de Apoyos para la Educación Tecnológica de Adultos	Porcentaje de Eficiencia Terminal del CONALEP	1. Número de alumnos de licenciatura que concluyeron sus estudios de Educación Profesional Técnica (EPT) en el primer periodo de una generación / 100	Proyecto	Anual	Porcentaje	Encargado	Educa	53	NA	
Unidad Federativa	Nuevo León	Cobarrua (Saltillo)	33 - Aplicaciones Federales para Entidades Federativas y Municipios	416 - Dirección General de Programación y Presupuesto: A	FAETA Educación Tecnológica	2 - Desarrollo Social	5 - Educación	2 - Educación	8 - Fondo de Apoyos para la Educación Tecnológica de Adultos	Porcentaje de Eficiencia Terminal del CONALEP	1. Número de alumnos de licenciatura que concluyeron sus estudios de Educación Profesional Técnica (EPT) en el primer periodo de una generación / 100	Comunicación	Anual	Porcentaje	Encargado	Educa	100	NA	
Unidad Federativa	Nuevo León	Cobarrua (Saltillo)	33 - Aplicaciones Federales para Entidades Federativas y Municipios	416 - Dirección General de Programación y Presupuesto: A	FAETA Educación Tecnológica	2 - Desarrollo Social	5 - Educación	2 - Educación	8 - Fondo de Apoyos para la Educación Tecnológica de Adultos	Porcentaje de Eficiencia Terminal del CONALEP	1. Número de alumnos de licenciatura que concluyeron sus estudios de Educación Profesional Técnica (EPT) en el primer periodo de una generación / 100	Componente	Anual	Porcentaje	Encargado	Educa	10	NA	

Lo anterior se publica a fin de dar cumplimiento a lo dispuesto en el artículo 48, cuarto párrafo, de la Ley de Coordinación Fiscal. La información desglosada esta disponible en el apartado de transparencia dentro de la página electrónica de internet oficial del Gobierno del Estado. <http://www.ni.gov.mx/series/gaboz/boletines-federales>

EL DIRECTOR DE ATENCIÓN A MUNICIPIOS, CON BASE EN LOS ARTICULOS 39, FRACCIÓN II, INCISO BI, Y 17 FRACCIONES III Y IV DEL REGLAMENTO INTERIOR DE LA SECRETARÍA DE FINANZAS Y TESORERÍA GENERAL DEL ESTADO.

Atentamente  
 Monterrey, NL, 29 de Julio 2016  
 José Carlos Hernández Caballero

*[Handwritten signature]*

Informes sobre la Situación Económica, las Finanzas Públicas y la Deuda Pública

Programa Presupuestario										Indicadores			Meta y Avance al periodo							
Procedimiento Registral del Avance	Entidad Federativa	Municipio	Ramo	Unidad	Programa Presupuestario	Nombre del Programa Presupuestario	Fin	Función	Subfunción	Actividad Institucional	Nombre del Indicador	Método de Cálculo	Frecuencia de Medición	Unidad de Medida	Tipo	Descripción del Indicador	Meta programa	Resultados en el Periodo	Avance (%)	Justificación
Entidad Federativa	Nuevo León	Cobertura estatal	31- Apoyos económicos federales para Entidades Federativas y Municipios	416- Dirección General de Programación y Presupuesto A	013	FONTE Servicios Personales	2- Desarrollo Social	5- Educación	1- Educación	3- Fomento de la Norma Educativa y Gasto Operativo	Eficiencia en el uso de recursos en la educación secundaria	(Número de alumnos egresados de la educación secundaria en el ciclo escolar 12 y 13) / (Total de alumnos matriculados en esta nivel educativo en el ciclo escolar 12 y 13) * 100	Anual	Porcentaje	Estratégico	Eficiencia	88.25		N/A	
Entidad Federativa	Nuevo León	Cobertura estatal	31- Apoyos económicos federales para Entidades Federativas y Municipios	416- Dirección General de Programación y Presupuesto A	013	FONTE Servicios Personales	2- Desarrollo Social	5- Educación	1- Educación	3- Fomento de la Norma Educativa y Gasto Operativo	Eficiencia en el uso de recursos en la educación primaria	(Número de alumnos egresados de la educación primaria en el ciclo escolar 1 y 2) / (Total de alumnos matriculados en este nivel educativo en el ciclo escolar 1 y 2) * 100	Anual	Porcentaje	Estratégico	Eficiencia	102.1		N/A	
Entidad Federativa	Nuevo León	Cobertura estatal	31- Apoyos económicos federales para Entidades Federativas y Municipios	416- Dirección General de Programación y Presupuesto A	013	FONTE Servicios Personales	2- Desarrollo Social	5- Educación	1- Educación	3- Fomento de la Norma Educativa y Gasto Operativo	Tasa bruta de escolarización en el nivel educativo en esta entidad federativa	(Matrícula total al inicio de cursos en educación primaria de 6 a 11 años dividida en el total de la población de 6 a 11 años en el estado en el año 12 y 13) * 100	Anual	Porcentaje	Estratégico	Eficiencia	75.54		N/A	
Entidad Federativa	Nuevo León	Cobertura estatal	31- Apoyos económicos federales para Entidades Federativas y Municipios	416- Dirección General de Programación y Presupuesto A	013	FONTE Servicios Personales	2- Desarrollo Social	5- Educación	1- Educación	3- Fomento de la Norma Educativa y Gasto Operativo	Tasa bruta de escolarización en el nivel educativo en esta entidad federativa	(Matrícula total al inicio de cursos en educación primaria de 6 a 11 años dividida en el total de la población de 6 a 11 años en el estado en el año 12 y 13) * 100	Anual	Porcentaje	Estratégico	Eficiencia	104.57		N/A	
Entidad Federativa	Nuevo León	Cobertura estatal	31- Apoyos económicos federales para Entidades Federativas y Municipios	416- Dirección General de Programación y Presupuesto A	013	FONTE Servicios Personales	2- Desarrollo Social	5- Educación	1- Educación	3- Fomento de la Norma Educativa y Gasto Operativo	Tasa bruta de escolarización en el nivel educativo en esta entidad federativa	(Matrícula total al inicio de cursos en educación primaria de 6 a 11 años dividida en el total de la población de 6 a 11 años en el estado en el año 12 y 13) * 100	Anual	Porcentaje	Estratégico	Eficiencia	106.8		N/A	
Entidad Federativa	Nuevo León	Cobertura estatal	31- Apoyos económicos federales para Entidades Federativas y Municipios	416- Dirección General de Programación y Presupuesto A	013	FONTE Servicios Personales	2- Desarrollo Social	5- Educación	1- Educación	3- Fomento de la Norma Educativa y Gasto Operativo	Porcentaje de alumnos matriculados en educación primaria atendidos con apoyos económicos en el año 12 y 13	(Alumnos matriculados atendidos con apoyos económicos en nivel secundaria en el año 12 y 13) / (Total de alumnos matriculados en este nivel educativo en el año 12 y 13) * 100	Anual	Porcentaje	Gestión	Eficiencia	62.87		N/A	
Entidad Federativa	Nuevo León	Cobertura estatal	31- Apoyos económicos federales para Entidades Federativas y Municipios	416- Dirección General de Programación y Presupuesto A	013	FONTE Servicios Personales	2- Desarrollo Social	5- Educación	1- Educación	3- Fomento de la Norma Educativa y Gasto Operativo	Porcentaje de alumnos matriculados en educación primaria atendidos con apoyos económicos en el año 12 y 13	(Alumnos matriculados atendidos con apoyos económicos en nivel secundaria en el año 12 y 13) / (Total de alumnos matriculados en este nivel educativo en el año 12 y 13) * 100	Anual	Porcentaje	Gestión	Eficiencia	59.71		N/A	
Entidad Federativa	Nuevo León	Cobertura estatal	31- Apoyos económicos federales para Entidades Federativas y Municipios	416- Dirección General de Programación y Presupuesto A	013	FONTE Servicios Personales	2- Desarrollo Social	5- Educación	1- Educación	3- Fomento de la Norma Educativa y Gasto Operativo	Porcentaje de alumnos matriculados en educación primaria atendidos con apoyos económicos en el año 12 y 13	(Alumnos matriculados atendidos con apoyos económicos en nivel secundaria en el año 12 y 13) / (Total de alumnos matriculados en este nivel educativo en el año 12 y 13) * 100	Anual	Porcentaje	Gestión	Eficiencia	70.11		N/A	

Lo anterior se publica a fin de dar cumplimiento a lo dispuesto en el artículo 48, cuarto párrafo de la Ley de Coordinación Fiscal. La información descriptiva está disponible en el apartado de transparencia dentro de la página electrónica de internet oficial del Gobierno del Estado. <http://mez/finanzas/estados/finanzas/indicadores/educativos>

EL DIRECTOR DE ATENCIÓN A MUNICIPIOS, CON BASE EN LOS ARTICULOS 36., FRACCIÓN II, INCISO B), Y 17, FRACCIONES III Y IV DEL REGLAMENTO INTERIOR DE LA SECRETARÍA DE FINANZAS Y TESORERÍA GENERAL DEL ESTADO.

Atentamente  
P.A.

Monterrey, N.L., 29 de Julio 2016  
José Carlos Hernández Caballero